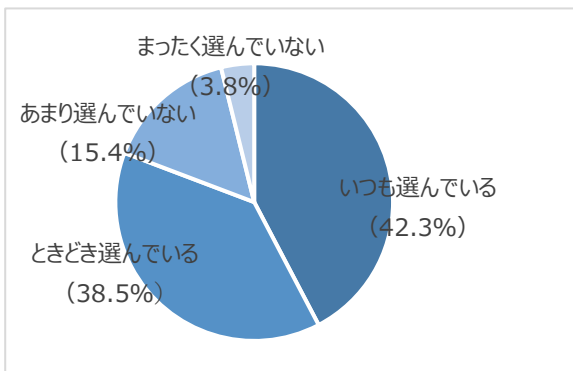


金時も収穫体験 参加者アンケート【小学生用】

アンケート集計結果（対象者35名のうち26名回答 回答率74.2%）

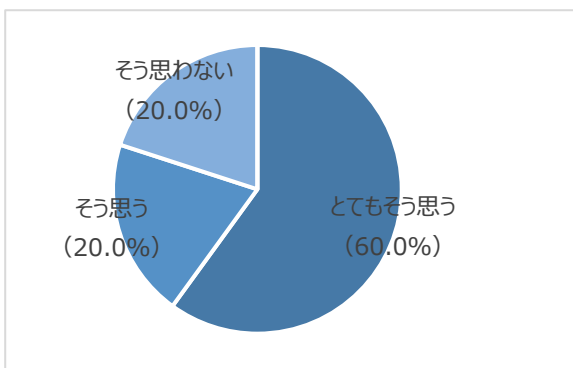
Q1. 産地や生産者を意識して、農林水産物・食品を選んでいきますか。



いつも選んでいる	11
ときどき選んでいる	10
あまり選んでいない	4
まったく選んでいない	1
合計	26

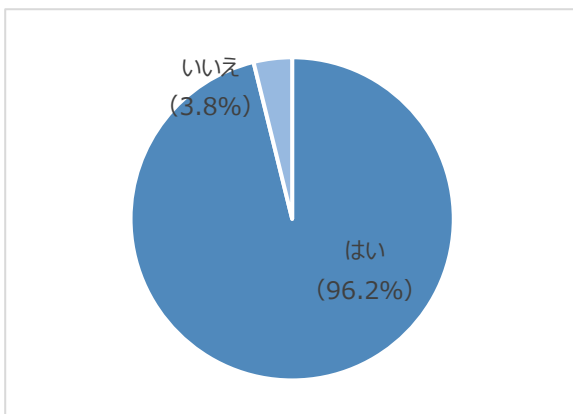
Q2. 今回の活動を経験し、今後は産地や生産者を意識して農林水産物・食品を選びたいですか。

（※Q1で「あまり選んでいない」「まったく選んでいない」と答えた方が対象）



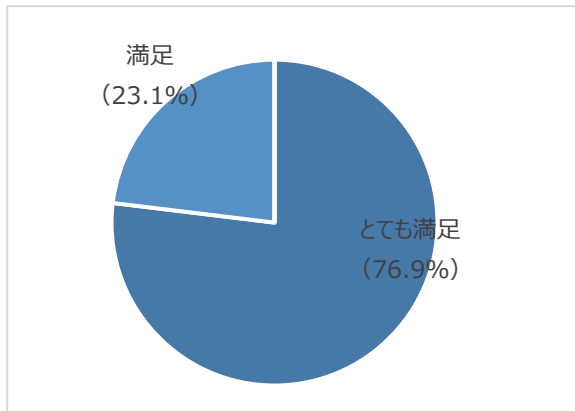
とてもそう思う	3
そう思う	1
そう思わない	1
まったくそう思わない	0
合計	5

Q3. これまでに農業体験をしたことがありますか。



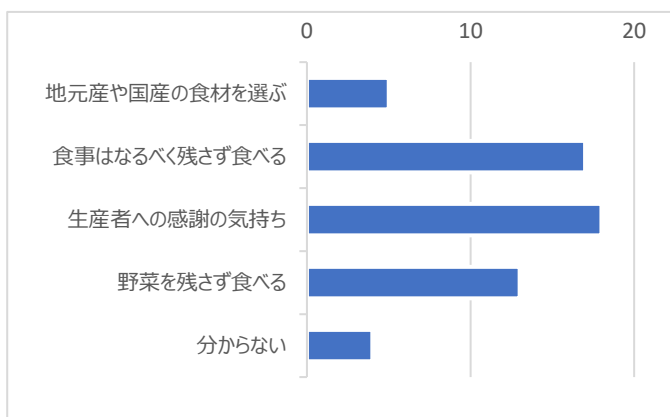
はい	25
いいえ	1
合計	26

Q4. 定植・収穫体験に参加していかがでしたか。



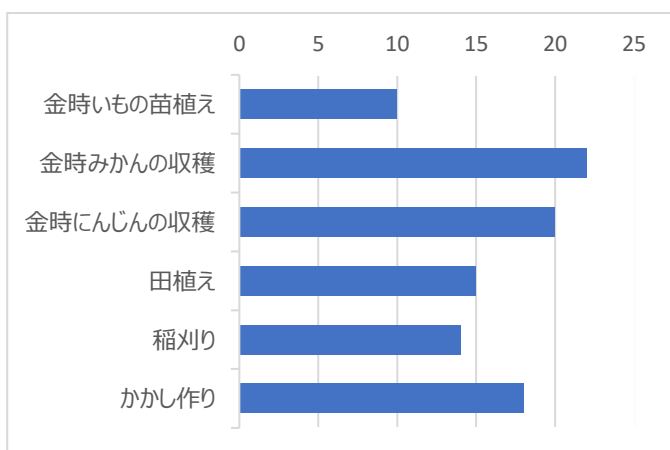
とても満足	20
満足	6
不満	0
とても不満	0
合計	26

Q5. 今回の収穫体験に参加したことをきっかけに、より意識するようになったことはありますか。



地元産や国産の食材を選ぶ	5
食事はなるべく残さず食べる	17
生産者への感謝の気持ち	18
野菜を残さず食べる	13
分からない	4
合計	57

Q6. 次はどんな農業体験にチャレンジしてみたいですか。



金時いもの苗植え	10
金時みかんの収穫	22
金時にんじんの収穫	20
田植え	15
稲刈り	14
かかし作り	18
合計	99