

# 改定保存版 ごみの分け方と出し方

3R (スリーアール)

2

食品ロス

3

坂出市のごみ事情

4

家庭ごみの有料化

5

可燃ごみ

6

不燃ごみ

8

廃蛍光管回収  
水銀使用物回収

9

プラスチック製容器・包装

10

びん・缶

13

乾電池・ライター  
火災防止のお願い

14

ペットボトル

15

紙類

16

粗大ごみ

17

粗大ごみ戸別収集手数料

19

二輪車リサイクル  
自動車リサイクル

21

家電リサイクル

22

パソコンリサイクル

24

消火器リサイクル  
携帯電話リサイクル

26

収集できないごみ  
事業系ごみ

27

50音別ごみ分別一覧表

28

角山環境センター

51

坂出リサイクルプラザ

52

坂出環境センター

53

補助金・助成金

54

許可業者

55

## 市民のみなさんのご協力とご理解を!

○ごみはお住まいの地区で決められた場所に出しましょう!

○ごみは収集日当日の8時半までに出してください。

○排出場所美化のため、ごみの出し方・分け方を守りましょう!

## ごみを減らす3R (スリーアール) を本気で始めませんか

限りある資源を有効活用して、より良い生活環境づくりのため、そして将来の坂出市を担う子供たちのため、ごみの無いきれいなまちづくりを目指して一緒に築いていきませんか。

その一つとして、ごみを3つのRで減らそうという取り組みが、3R (スリーアール) です。この3Rとは

- **Reduce (リデュース:ごみの発生を減らす)**
- **Reuse (リユース:繰り返し使う)**
- **Recycle (リサイクル:資源として再び利用する)**

という3つの行動のことです。

私たち一人ひとりの行動で大きな改善につながっていきます。

<b>Reduce</b> リデュース (ごみを出さない工夫)	<b>Reuse</b> リユース (繰り返し使う工夫)	<b>Recycle</b> リサイクル (再び資源として使う工夫)
<ul style="list-style-type: none"><li>○ 詰替えできる商品を買ひ、使い捨て商品をなるべく買わない。</li><li>○ 買い物袋やマイバックを持参し、不要なレジ袋はなるべくもらわない。</li><li>○ 過剰包装を断ったり、不要な物を購入しない。</li><li>○ 計画的に食材を購入して、食べきれ分だけ調理する。</li><li>○ 長く使えるものを選び、修理して使う。</li></ul>	<ul style="list-style-type: none"><li>○ 可能な限り、リターナブル (再使用) 容器のものを選ぶ。</li><li>○ いらなくなったものを、フリーマーケットに出したり、必要としている人に譲ったりする。</li><li>○ リサイクルショップを利用する。</li></ul>	<ul style="list-style-type: none"><li>○ 資源として生かせるよう、正しく分別して出す。</li><li>○ リサイクルされた再生品や地球にやさしい商品を購入するなど心掛ける。</li></ul>

私たちが日常生活で消費しているさまざまな商品や製品は、作るときも、ごみとして処理されるときも、大量のエネルギーを消費しています。限りある資源を有効に使って、ごみを減らす工夫や、エネルギーの無駄遣いを減らし、CO<sub>2</sub>の排出を減らし環境に配慮した生活をしていくことに心掛けていきましょう!

# 食品ロス

## もったいない!食べられるのに捨てられる『食品ロス』を減らそう

まだ、食べられるのに捨てられている食べ物、いわゆる『食品ロス』が、日本では年間646万トン（平成27年度）にも上ります。

これは、世界中で飢餓に苦しむ人々に向けた世界の食糧援助量（平成27年で年間約320万トン）を大きく上回る量です。また、日本人1人当たり換算すると、“お茶碗1杯分（約139g）の食べ物”が毎日捨てられている計算となります。



日本の食糧自給率は約39%（平成27年度）で、大半を輸入に頼っていますが、その一方で食べられる食材を大量に捨てているという現実があるのです。

みなさん!【もったいないと思いませんか?】

食品ロスを減らすためにも、食べ物を無駄なく大切に消費していくことが必要です。

家庭においても食品ロス全体の約半数にあたる年間約289万トンが発生しています。食材別にみると最も多いのが野菜、次いで調理加工品、果物類、魚介類です。

食品を食べずに捨てた理由として多いのが、『鮮度の低下、腐敗、カビの発生』・『消費期限・賞味期限が過ぎた』などがあります。

### 食品ロスを減らすための工夫例

#### ①食材を『買い過ぎず』『使い切る』『食べきる』

- ・買い物前に食材の在庫や冷蔵庫の中身を確認し、必要な量だけ買いましょう。

#### ②残った食材は別の料理に活用

- ・中途半端に残ったら別の料理に活用するなど食べきる工夫をしましょう。

#### ③『消費期限』と『賞味期限』の違いを理解

- ・『消費期限』品質の劣化が早い食品。『食べても安全な期限』を表示。
- ・『賞味期限』品質の劣化が比較的遅い食品。『おいしく食べられる期限』を表示。
- ・『消費期限』や『賞味期限』は表示されている保存方法で保存した場合の開封前期限なので、一度開封したら早めに消費しましょう。  
※詳しくは、消費者庁ホームページ『食品の期限表示に関する情報』を参照してください。

#### ④外食時での食べ残しを防ぐ

外食の時に、『ボリュームが多い』・『嫌いな食べ物が入っていた』などの理由で食べきれない場合があります。飲食店では、こうした客の食べ残しも食品ロスの原因の一つとなっています。

また、宴会時の食べ残しも食品提供量の約14%（7皿のうち1皿）が廃棄されており、これを減らすために、香川県でも『残さず食べよう! 30・10（さんまる・いちまる）運動 ※1』に取り組んでいます。

※1 宴会時の最初の30分間と終了前の10分間は食事を楽しむ時間にする運動

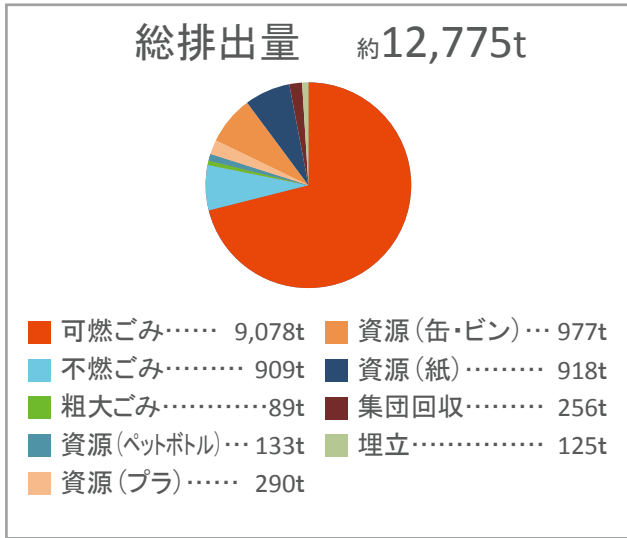
食品ロスの削減は市民の皆様1人ひとりのご協力により成り立つものです。買い物の時から食品ロスのことを考え、今日の会食や食卓からスタートしましょう。

参考図書／政府広報オンライン（H28.10.11）食品ロスを減らそう  
農林水産省（食品ロスの削減に向けて）

# 坂出市のごみ事情

## 坂出市で1年間に扱う家庭ごみの量

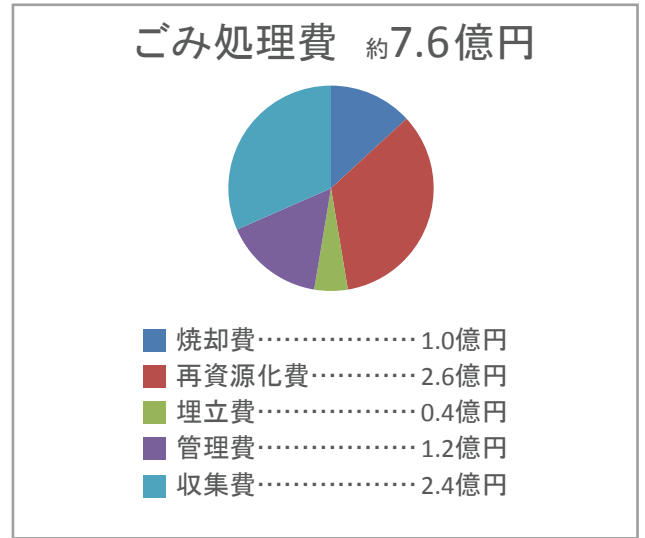
※平成29年度



市民一人一日当たり約650gの排出量  
(このうち可燃ごみは約462gの排出量)

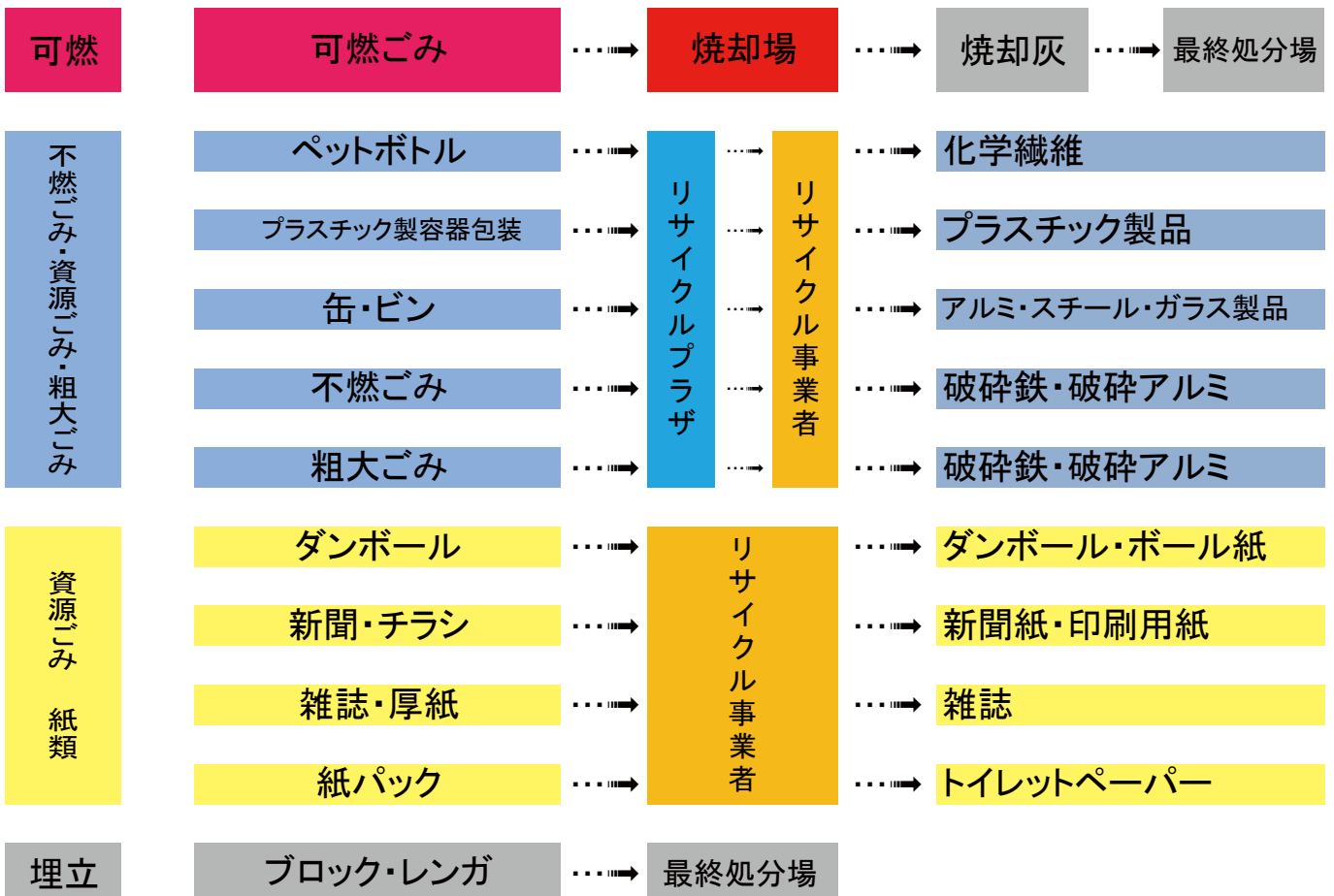
## 坂出市でごみ処理にかかる1年間のお金

※平成29年度



市民一人当たり約14,102円の負担

## ごみ分別(資源化)後の行方



## 家庭ごみの有料化について

坂出市では、ごみの減量化、資源化をより推進するために家庭ごみのうち「可燃ごみ」・「不燃ごみ」の収集について、有料化を実施しております。家庭の粗大ごみの収集は、有料による自己搬入か戸別収集になります。

### ●家庭ごみの種類

分別区分	手数料	ごみ袋・出し方
可燃ごみ	有料	坂出市指定収集袋
不燃ごみ	有料	坂出市指定収集袋
缶・ビン・ペットボトル・乾電池	無料	専用網かご・専用コンテナ
プラスチック製容器・包装	無料	透明・半透明のポリ袋
ダンボール・新聞、チラシ・雑誌、雑紙・紙パック	無料	ヒモでしばる
粗大ごみ	有料・一部無料	申し込み受付制による戸別収集 P17ページをご覧ください。
		自己搬入（坂出市リサイクルプラザ） P52ページをご覧ください。

### ●指定収集袋について

可燃ごみ、不燃ごみにつきましては「坂出市指定収集袋」で出してください。この指定収集袋は可燃ごみにも不燃ごみにも使える共通袋です。

指定収集袋の種類と価格は下記のとおりです。

坂出市に登録している「指定収集袋取扱店」で10枚1組で販売しています。

種類	形状等	数量	金額(税込み)
大	45L相当	10枚入	450円
中	30L相当	10枚入	300円
小	15L相当	10枚入	150円



取扱店に表示されています。

### 指定収集袋取扱店

→ この表示を貼ってある商店、スーパー、ホームセンター、コンビニなどで取り扱っています。

※取扱店につきましては市ホームページ内に一覧があります。ご不明な点がありましたら生活課(46-4503)までお問い合わせください。

# 可燃ごみの出し方

週2回収集  
(地域のごみ集積場)

## 出し方のルールとマナー

- 指定収集袋に入れて出してください。
- 収集日の午前8時半までにお住まいの地区の決められた集積場に出してください。
- 出し方のワンポイントをP7に掲載していますのでご覧ください。



指定ごみ袋は大・中・小の3種類です。

## 出せるもの


### 台所ごみ・生ごみ

- 調理くず●残飯●卵の殻●貝殻●茶殻
- 食用油●竹串●スポンジ
- 汚れが取れないパック・トレイやマヨネーズ・ケチャップの容器など



### ※注意点

- ◎調理くず・残飯・卵の殻などの処理には生ごみ処理機・容器の補助制度があります。詳しくはP54参照
- ◎食品ロスの削減にご協力ください。詳しくはP3参照
- ◎竹串など先のとがったものは紙に包んでください。
- ◎食用油は布に染み込ませるか凝固剤で固めてください。



### 皮革製品・ゴム製品・履物類

- 革製の靴・かばん・ベルト
- グローブ・ボール・靴類(運動靴やサンダルなど)
- ゴム手袋・ゴム長靴・ゴムホースなど

### ※注意点

- ◎取り外せる金属は不燃ごみで出してください。



### カセット・ビデオテープ・発砲スチロール

- カセットテープ・ビデオテープ(本体)
- 緩衝材用などの発砲スチロールなど

### ※注意点

- ◎テープのケースは不燃ごみで出してください。
- ◎発砲スチロールはプラマークがあっても処理施設でリサイクルできませんので可燃ごみで出してください。



### 紙くず・布くず・木くず・枯葉

- リサイクルできない紙(ティッシュペーパーなどの衛生用品・紙コップ・紙皿・防水加工紙・特殊加工紙・感熱紙・アルバム・写真・シールなど)
- ぬいぐるみ●人形●衣類●靴下などの古着
- 枕●シーツ●カーテン●玄関マット
- 木くず・小枝●枯れ葉・落ち葉・雑草など



### ※注意点

- ◎紙製の菓子箱・包装紙は資源ごみ(紙類)のリサイクルへ出してください。詳しくはP16参照
- ◎ぬいぐるみ・人形に付いている金属は不燃ごみで出してください。
- ◎指定収集袋に入る布団類は可燃ごみで出してください。入らなければ施設搬入か粗大ごみとして出してください。詳しくは、施設搬入P51・粗大ゴミP17参照
- ◎請負で剪定した木は収集できません。
- ◎雑草は土を必ず落としてください。

### 在宅医療廃棄物(可燃物)

医療患者や家族が医師の指導管理により自らが在宅で医療行為を行う際に出た医療廃棄物  
※廃棄方法の詳細についてはP7をご覧ください。

### その他

- 灰(水に湿らせて袋に入れる)●使い捨てカイロ
- 使い終わった花火(水に湿らせて)
- 保冷剤●乾燥剤●ペットのトイレ用砂
- 紙おむつ(汚物はトイレに流してから)

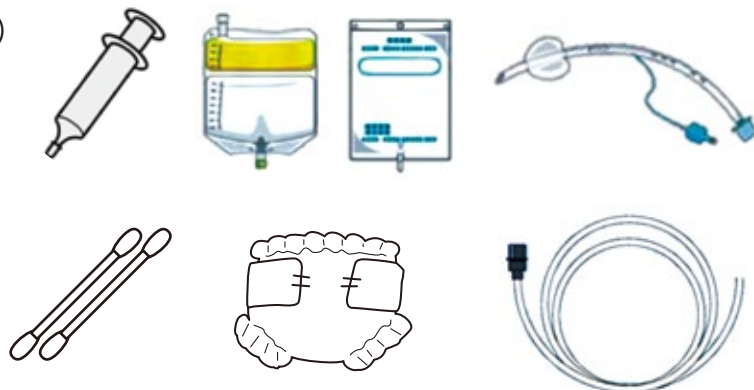


## 在宅医療廃棄物の出し方について

ご家庭で在宅医療をされている方は、在宅医療廃棄物を下記のとおり出してください。  
**在宅医療廃棄物だけを透明の袋に入れてから、その他の可燃ごみと一緒に坂出市指定収集袋に入れて、可燃ごみの日に集積場に出してください。**

### 【在宅医療廃棄物の例】

- ・使い捨て注射器（針は取り除く）
- ・点滴バッグ
- ・脱脂綿・ガーゼ・綿棒
- ・ストーマ装具
- ・マスク・鼻カニューレ
- ・カテーテル（針は取り除く）
- ・流動食バッグ
- ・チューブ（針は取り除く）
- ・導尿用バッグ
- ・紙おむつ（汚物はトイレへ）



- ※注1 注射針等については、感染性を有しますので医療機関または薬局等へ処理を依頼してください。
- ※注2 容器にリサイクルマークが識別表示していても可燃ごみとして出してください。

## 可燃ごみの出し方ワンポイント

- 肉・魚・惣菜などの食品トレイやコンビニ弁当などの容器や豆腐・卵のパックなどの資源ごみ（プラスチック製容器・包装）類は資源ごみとして出しましょう。
- 紙おむつについている汚物は必ずトイレに流してから出してください。
- 灰や使い終わった花火などは、必ず水に湿らせて出してください。
- 魚のトロ箱や商品梱包の際に使われている発砲スチロールはプラマークがあっても処理施設で資源化できないので可燃ごみとして出してください。
- 新聞・ダンボール・雑誌・紙パックなどは、資源ごみ（紙類）として、出してください。
- カセットテープ・ビデオテープの本体は、中にあるテープが資源ごみ破砕機に絡まってしまうため可燃ごみ扱いとなります。

## 水切りについて ※ここで生ごみ処理についてもっと詳しく!!!

坂出市では年間約9,000トンの可燃ごみが家庭から搬出されています。  
このうち約30%~40%は生ごみです。生ごみの水分量は約80%と言われているので、年間約2,000トンもの水分を処理していることになります。

ご家庭から排出する前に、ちょっとした工夫やひと手間かけることで…

- ・ごみの減量化
- ・腐敗・悪臭の防止
- ・焼却施設の焼却効率の向上や焼却量減少による地球温暖化防止（Co2削減）などが期待されます。また、生ごみの減少および水切りのポイントとして
- ・料理は食べる分だけ作る。
- ・食べ物を大切に、残さず食べる。
- ・水切りネットなどを使用し、ネットに入っている生ごみは、絞って乾かしてから捨てる。

**1人1人の心掛け一つで、ごみは減らせます。ご協力をお願いします。**

# 不燃ごみの出し方

月1(2)回収集  
(地域のごみ集積場)

## 出し方のルールとマナー

- 指定収集袋に入れて出してください。
- 収集日の午前8時半までにお住まいの地区の決められた集積場に出してください。
- 収集袋に入らないものは粗大ごみなどの扱いになります。詳しくはごみ50音別P28参照



指定ごみ袋は  
大・中・小の  
3種類です。

## 出せるもの

### 陶磁器類

- 茶碗●湯呑み●皿などの食器類
- 急須●植木鉢●土鍋など



### ガラス類

- ガラスコップ●花瓶●手かがみ
- ガラス細工●ガラス製の品物など
- 電球●蛍光管※注1(白熱電球、LED電球)

※注1 指定収集袋に入るもの(60cm以下)であれば  
不燃ごみで出してください。


※注意点

◎ガラス類は大変危険なため、新聞紙等に包んでから  
出してください。



### プラスチック製品類

- バケツ●洗面器●歯ブラシ●水筒
- プラスチック製ハンガー●文具類
- プラスチック製のおもちゃ●置物
- CD・DVD(ケース含む)・フロッピーディスク
- カセット・ビデオテープのケースなど



### 金属類

- 鍋●やかん●フライパン●お玉●包丁などの調理器具●スプーン●ナイフ●フォーク
- ハサミ●剃刀●ペンチなどの工具
- 一斗缶●ペンキ塗料缶
- 金属のキャップ●AEDの電極パッド(家庭用)
- 針金製のハンガーなど

※注意点

◎刃物類は大変危険なため、新聞紙等に包んで出してください。

◎一斗缶・ペンキ塗料缶に入っている液体など中身は処理して  
から出してください。



## 注意



○これらのプラスチックは、資源ごみプラスチック(容器・包装)(P10参照)扱いにはなりません。  
○不燃ごみとして分別して、資源ごみプラスチック(容器・包装)(P10参照)とは別に出してください。  
○資源ごみプラスチック(容器・包装)(P10参照)は集積場から収集後、処理施設にて手選別にて  
異物の除去作業をしており、これらの物が含まれると再生利用できなくなるため、皆様のご協力  
をお願いします。




## 小型家電製品

- アイロン●ドライヤー●カメラ●時計●掃除機
- 電気スタンド●トースター●ヘルスメーター●電子辞書
- 電話機●ゲーム機●ラジオ●ラジカセ●電卓
- 電子レンジ●炊飯器など

### 【お願い】

※小型家電リサイクルにご協力ください。  
詳しくはP26参照



### ※注意点

- ◎収集袋に入らない大きさの電気製品(扇風機、暖房器具など)は、粗大ごみで出してください。詳しくはP17参照
- ◎テレビ、冷蔵庫・冷凍庫、洗濯機・衣類乾燥機、エアコン(家電リサイクル対象品)は、不燃ごみでは出せません。詳しくはP22参照
- ◎家庭用パソコンは、不燃ごみでは出せません。詳しくはP24参照
- ◎乾電池等がある場合は必ず取り除いてください。乾電池の出し方についてはP14参照

## 注 意 出せないもの

- ◆使い捨てライターやスプレー缶は不燃ごみ扱いではありません。火災の原因になりますので、中身を使い切り、スプレー缶は火の気のない必ず風通しの良い屋外で穴をあけ、それぞれ資源ごみとして専用の収集容器に出してください。詳しくはP13,14をご覧ください。
- ◆電池(ボタン電池・充電式含む)は資源ごみとして専用の収集容器に出してください。詳しくはP14をご覧ください。
- ◆指定収集袋に入らないものは粗大ごみで出してください。(一部収集対象外あり) 詳しくはP17をご覧ください。
- ◆石・ブロック・レンガ・砂・土は集積場には出せません。詳しくはP53をご覧ください。
- ◆廃蛍光管(直管で指定収集袋に入らない物)は、専用の回収箱を設置しています。詳しくは下記をご覧ください。
- ◆水銀式体温計・水銀式温度計・水銀式血圧計は、専用の回収箱を設置しています。詳しくは下記をご覧ください。

## 廃蛍光管回収箱設置場所(直管型:60cmを超えるものが対象)

- 市役所本庁舎内生活課窓口 ○林田出張所 ○加茂出張所 ○府中出張所
- 川津出張所 ○松山出張所 ○王越出張所 ○与島出張所 ○西庄公民館
- 南部公民館 ○勤労福祉センター ○リサイクルプラザ ○生活課(常盤町)

### ※注意点

- ◎各設置場所の持ち込みは、開庁時間内をお願いします。
- ◎指定収集袋に入らないものが対象となります。
- ◎ご家庭で、使用したものに限りません。(店舗・事業所で使用したものは持ち込みできません。)

## 水銀式体温計・水銀式温度計・水銀式血圧計回収箱設置場所

- 市役所本庁舎内生活課窓口 ○林田出張所 ○加茂出張所 ○府中出張所
- 川津出張所 ○松山出張所 ○王越出張所 ○与島出張所 ○西庄公民館
- 南部公民館 ○勤労福祉センター ○リサイクルプラザ ○生活課(常盤町)

### ※注意点

- ◎各設置場所の持ち込みは、開庁時間内をお願いします。
- ◎水銀式は、液体が銀色です。
- ◎電子式・アルコール式(液体が赤色)は対象外です。不燃ごみとして出してください。
- ◎お出しいただく際は、割れないようご注意ください。
- ◎回収箱に入らない場合は、職員に直接お渡しください。
- ◎店舗・事業所で使用したものは持ち込みできません。

出し方のルールとマナー

- 指定収集袋は使用しないでください。
- 透明・半透明もしくはレジ袋に入れて出してください。
- 収集日の午前8時半までにお住まいの地区の決められた集積場に出してください。
- 収集物が軽いので、飛散防止のため風が強い日などは次回の収集日に出すなどのご協力をお願いします。



透明・半透明の袋



レジ袋

- プラスチック製容器・包装として収集できるものは、プラマークがついています。ただし、汚れがひどく洗っても取れない場合や発砲スチロールは、可燃ごみで出してください。詳しくは P6 参照
- ライターは火災の原因となりますので資源ごみとして、専用のコンテナに出してください。詳しくは P14 参照



この識別マークがあるものが対象になります。

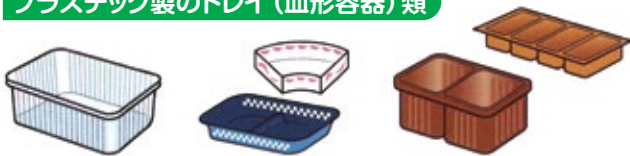
注意

出せるもの (容器・包装対象で、汚れが落とせるもの)

食料品の白色・有色・模様付トレイ

- 肉や魚などの生鮮食品トレイ
- 菓子・海苔・カレールーなどの仕切りトレイ
- 惣菜・寿司・果物のトレイなど

プラスチック製のトレイ (皿形容器) 類



果物などのトレイ お惣菜・生鮮食品・お寿司などのトレイ お菓子・海苔・カレールー等の仕切りトレイ

パック・カップ類

- 卵・豆腐・菓子・のり・ハムなどのパック
- プリン・ゼリーなどのカップ
- コンビニ弁当の容器
- カップ麺・インスタント食品の容器など (カップ麺ふたの銀紙は可燃ごみに出してください。)

プラスチック製のカップ・パック類



カップめん・プリン・ゼリーなどのカップ 卵のパック・果物・ハムなどのパック コンビニ弁当・納豆・豆腐などの容器

食料品や日用品の袋

- インスタント食品・冷凍食品の袋
- パン・お菓子・野菜などの袋
- 衣料品・トイレットペーパーなどの日用品を梱包している袋
- 詰替用洗剤の袋・レジ袋など



レジ袋・衣料品・トイレットペーパー・日用品などの袋・詰替用洗剤の袋 パン・お菓子・野菜等の袋、あめなどの包み (個包装) 生鮮食品・コンビニ弁当等のラップ、カップめん等の外側フィルム インスタント食品・冷凍食品などの袋

ボトル類

- 調味料・たれ・つゆ・ドレッシングなどの容器
- 食用油・乳酸菌飲料などの容器
- 洗剤・シャンプー・リンスなどの容器
- 目薬・うがい薬などの容器


プラスチック製のボトル類

※ふたははずしていっしょに出してください。  
※ノズルは対象外で処理してください。




食用油・たれ・つゆ・ドレッシング・乳酸菌飲料などの容器 洗剤・シャンプー・リンス・化粧品などの容器 うがい薬・目薬などの容器

注意


- 食品の残りや食べ残しおよび汚れは取り除き、軽く水洗いし、乾かしてから出してください。
- 食品ロスの削減にご協力ください。詳しくは P3 参照
- 水洗いしても汚れが取れない場合は、可燃ごみで出してください。
- 緩衝材・魚のトロ箱などはプラマーク  があっても可燃ごみとして出してください。(これらの物が含まれると再生利用できなくなるため、皆様のご協力をお願いします。)

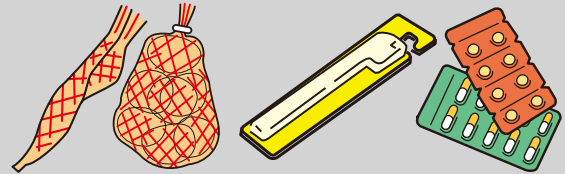
### ふた・ラベル類

- ペットボトル・プラスチック容器などのプラスチック製のふた・キャップ類
- ペットボトルや容器類に付いているフィルム・ラベルなど

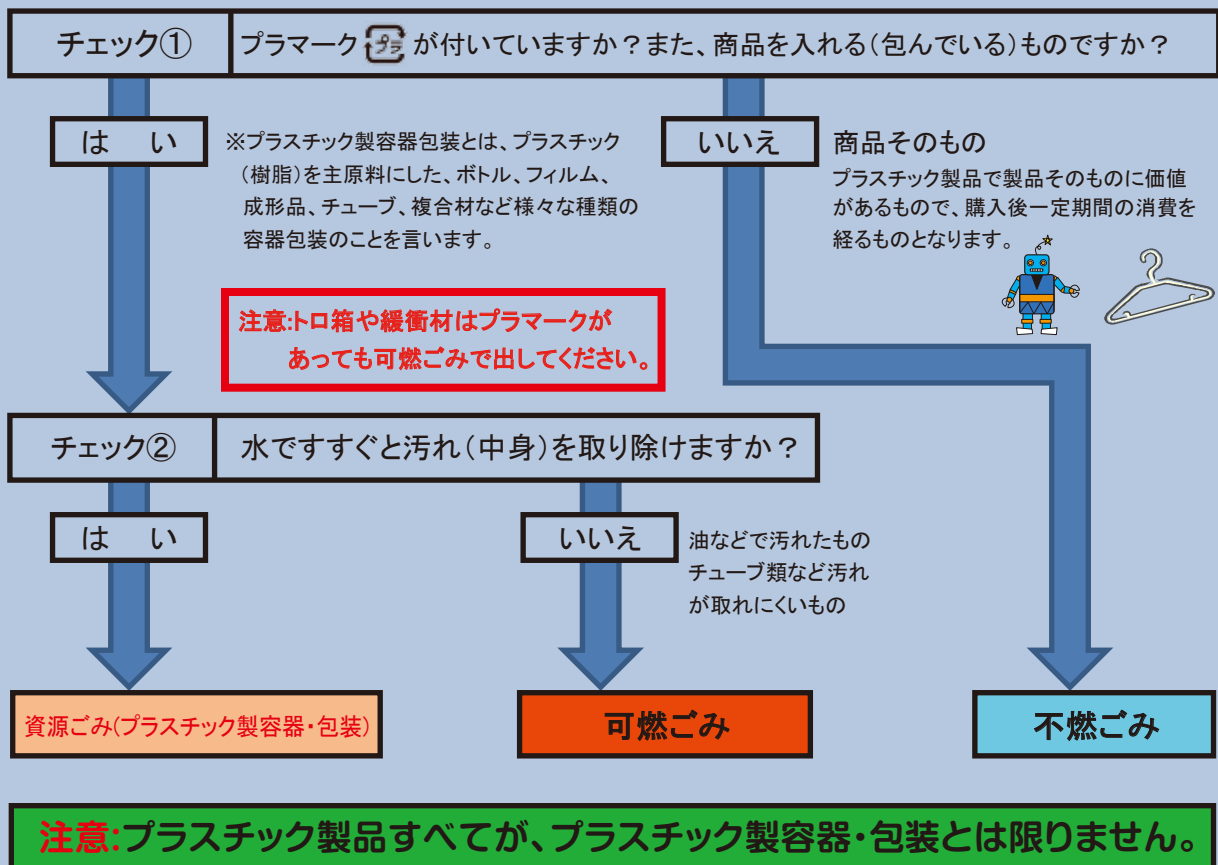


### ネット・チューブ・その他

- みかんや玉ねぎなどのネット
- 歯ブラシなどの入っていた容器
- 錠剤などの容器  
などプラマークのあるもの 



## 『プラスチック製容器・包装』とは？





### ◎坂出市からのお願い

プラスチック製容器・包装は国の排出基準を満たすために、リサイクルプラザで集積場に排出された袋を一度すべて破いてから中身がわかる状態にして、不適合物などの仕分けを手作業で行っていますので、ごみ集積場に出す際には、できる範囲で大きな袋にまとめていただければ作業しやすくなります。

## 分別されずに資源ごみ（プラスチック製容器・包装）として出されたものの一例

**可燃ごみとして出してください。**

●梱包用のひも ●緩衝材 ●魚のトロ箱 ●スポンジ ●ストロー ●ビニール手袋 ●その他

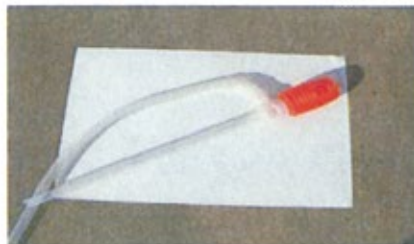


汚れが落ちないもの、中身が取り除けないものも可燃ごみに出してください。



**不燃ごみとして出してください。**


●プラスチック製スプーン ●プラスチック製ハンガー ●歯ブラシ ●安全カミソリ ●洗面器 ●灯油ポンプ ●その他



▲これらは資源ごみ『プラスチック製容器・包装』として、集積場に出ていた一例です。資源化するにあたり大変支障となりますので、正しい分別にご協力をお願いします。

## 資源ごみ（プラスチック製容器・包装）の再資源化後の一例

●パレット



●マンホールの蓋



●プランター



●車止め



出し方のルールとマナー

- 缶類は集積場に配布している網かごに入れてください。
- びん類は集積場に配布しているコンテナに入れてください。  
※コンテナは4種類(透明・茶色・その他の色・生きびん)に分かれています。
- 収集日の午前8時半までにお住まいの地区の決められた集積場に出してください。



缶類専用



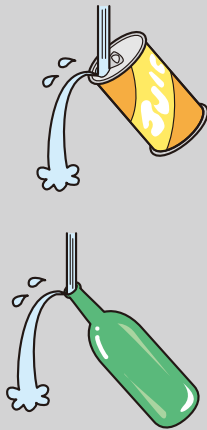
びん・ライター・乾電池専用

出せるもの

缶類

- ビール・ジュースなどの缶
- 缶詰・菓子・海苔などの缶
- 整髪用スプレー・殺虫剤・卓上ガスボンベなどの缶
- 粉ミルク・ペットフードの缶など

飲料缶識別マーク



※注意点

- ◎軽く水洗いし、汚れを取り除いてください。
- ◎専用の網かごに出してください。
- ◎スチール缶・アルミ缶の分別は不要です。
- ◎スプレー缶・カセットボンベなどは中身を使い切り、火の気のない風通しの良い所で、適切な器具で穴をあけて出してください。

●中身の残っているスプレー缶・カセットボンベの処理について

【スプレー缶の場合】

残ったガスを抜くために「中身排出機構(残ガス排出機構)」がついている場合があります。詳しくは、一般社団法人日本エアゾール協会のホームページをご覧ください。

<http://www.aiaj.or.jp/>

【カセットボンベの場合】

カセットボンベを振って中の音を聞いてください。中身のガスが残っていると「シャカシャカ」と音がします。詳しくは日本ガス石油機器工業会へお問い合わせください。

<http://www.jgka.or.jp/>

びん類

- ジュース・栄養ドリンク・酒類などのびん
- しょうゆ・みりん・酢などのびん
- インスタントコーヒー・化粧品などのびん
- 一升びん・ビールびんなど

※注意点

- ◎軽く水洗いし、汚れを取り除いてください。
- ◎専用のコンテナの中に入れて出してください。
- ◎ガラス製皿・コップなどは不燃ごみに出してください。
- ◎農薬・劇薬などが入っていたびんは、販売店にご相談してください。
- ◎びんに付いているラベルははがす必要はありません。
- ◎びんに付いていたキャップ類は必ず除け、下記のとおり出してください。

金属製キャップ	不燃ごみ
プラスチック製キャップ	プラスチック製容器・包装

びんの出し方

◆4種類(透明・茶色・その他の色・生きびん)に分別して、コンテナに入れてください。

※キャップ類は必ず外し、軽くすすいでから



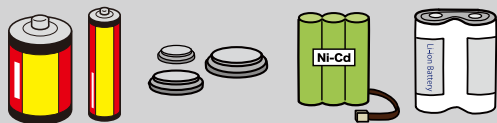
◆生きびん(リターナブルびん)とは?

リターナブルびんは、空きびんを回収後、きれいに洗浄され、ふたたび中身を詰め商品化されているびんです。ガラスびんのまま、再利用(リユース)されているのでゴミにならず、原料や製造エネルギーの節約となり、環境にも優しい容器として注目されています。

- (①一升びん ②ビールびん ③酢のびん ④ウイスキーびん(取っ手付) ⑤赤玉ワインびん)

## 乾電池

- マンガン・アルカリ乾電池
- ボタン電池 ●充電式電池など

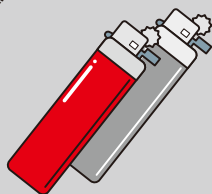


### ※注意点

- ◎ナイロン袋などに入れて出さないください。
- ◎専用のコンテナ(黄色いしるし)に出してください。
- ※自動車・二輪車などのバッテリーやAED(家庭用)のバッテリーは購入店にご相談してください。

## ライター

- 使い捨てライターなど



### ※注意点

- ◎ナイロン袋などに入れて出さないください。
- ◎専用のコンテナ(黄色いしるし)に出してください。
- ◎ライターは必ず中身を使い切ってから出してください。
- ※中身の出し方は、一般社団法人日本喫煙具協会HPIにも掲載されています。[http://www.jsaca.or.jp/knowledge\\_7.html](http://www.jsaca.or.jp/knowledge_7.html)

## ごみ収集車両および処理施設の火災防止(お願い)

毎年、カセットボンベやスプレー缶、ガスライターが原因と思われるごみ収集車の火災が発生しています。

火災が発生すると、収集作業員に危険を及ぼし、収集作業が遅れるばかりでなく、収集車両が使用できなくなったり、爆発や炎上で通行人や周辺に多大な影響を及ぼすこととなります。

また、平成29年9月には、リサイクルプラザで資源ごみ『プラスチック製容器・包装』を処理する受入れコンベアより異物の混入と思われる火災が発生しました。

幸い機器の一部が焼けただけで消火できましたが、一歩間違えれば建物火災につながる大変危険な事故になるところでした。市民の皆様には、ごみ分別ルールを必ず守っていただき、適正な排出のご協力をお願いします。



## 出し方のルールとマナー

- 指定収集袋は使用しないでください。
- 集積場の収集容器に入れてください。
- 収集日の午前8時半までにお住まいの地区の決められた集積場に出してください。
- ふたは必ず外してください。



ペットボトル収集容器

## 注 意

- ペットボトルとして収集できるものは、ペットマークがついているものが対象になります。



この識別マークがあるものが対象になります。

## 出せるもの

### ペットボトルの種類

- 清涼飲料水 ●酒類 ●しょうゆ ●食酢
- みりん ●ドレッシング(ノンオイル)など



### ※注意点

- ペットボトルの中身は必ず軽く水で洗い、中身を取り除き、乾かしてから出してください。
- そのまま出すと、カビが発生しリサイクルできません。
- ふた(キャップ)は必ず外し、資源ごみ(プラスチック容器・包装)で出してください。

## 【ペットボトルを出す際の流れ】

①ふたをはずす。



②中身を軽く水であらう



③乾かす



④集積場の収集容器へ



### ※注意点

- ◎ふたはプラスチック製容器・包装として分別をお願いします。
- ◎ラベルを取り除いた場合はプラスチック製容器・包装として分別をお願いします。(近年のペットボトルはラベルが容易に剥がれやすくなっています。)


出し方のルールとマナー

- 集積場には下記4種別に分別して、ひもで十字に縛って出してください。  
ひもはビニールひも・紙ひもでも構いません。ただし、紙ひもは雨の日には破れる恐れがありますので、ご注意ください。
- 収集日の午前8時半までにお住まいの地区の決められた集積場に出してください。

紙類(4種別)


新聞紙・チラシ

- 新聞紙・チラシは一緒にして束ねてください。



ダンボール

- 開いて、たたんでから束ねてください。
- 留め金・ラベル類は外してください。



雑誌・雑紙等

- 雑誌の区分例
  - ・週刊誌・単行本・漫画雑誌・書籍など
- 雑紙とは家庭から排出される古紙類のうち新聞、雑誌、ダンボール、牛乳等パックのいずれの区分にも入らないもの
- 雑紙の出し方
  - ・雑紙のみを束ねてください。
  - ・雑誌の間に挟み束ねてください。
  - ・小さな物は持ち手が紙製の紙袋に入れ入口を紙等で抑え束ねてください。

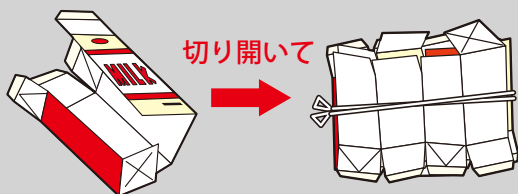


※雑紙の例



紙パック

- 開いて、水洗いし乾かしてから出してください。
- 内側にアルミを貼っているものや、汚れが取れないものは可燃ごみとして出してください。



※注意点 ◎リサイクルできない紙

- 防水加工された紙(紙血、紙コップ、油紙、ロウ紙)
- カーボン紙・ノーカーボン紙(宅配便の複写伝票など)
- ハガキ、封筒などで個人情報に記載
- 圧着ハガキ(親展ハガキでシールをめくるもの)
- 写真用紙、感光紙
- 感熱紙(FAX用紙、レシートなど)
- においの付いた紙製品  
(石鹸の包装紙、線香や洗剤の入った紙箱など)
- 油の付いた紙や、ティッシュペーパーなど  
その他、プラスチックフィルムやアルミ箔などを貼り合わせた複合素材の紙、感熱性発泡紙も雑紙ではありませんので可燃ごみで出してください。  
粘着テープ類、ファイルの金具、金属クリップ類  
ワッペン類は必ず外してください。



## 出し方のルールとマナー

- 粗大ごみはごみ集積場には出せません。『戸別収集』またはリサイクルプラザへの『自己搬入』となります。
- 粗大ごみとは、坂出市指定収集袋(大)1枚に入らないもので市の指定するものです。



## 戸別収集の場合

### (1)申込先

生活課(常盤町) TEL46-4503(開庁時間内)  
市役所1階生活課窓口 TEL44-5035(開庁時間内)

### (2)申込方法

申込時に住所・氏名・電話番号・在宅している家の世帯(家族)構成・粗大ごみの種類・大きさ(縦・横・高さを測っておく)・個数・収集車が玄関先まで入れるかどうかをお申し出ください。

### (3)収集予定日・料金等

申込後、おおむね2週間後の収集となります。(訪問は平日の午前中となります。)  
収集処理手数料は、品目により異なります。(詳しくはP19をご覧ください。)  
※収集処理手数料は、1品につき100円～2,000円です。  
※収集処理手数料は、世帯(家族)構成により一部免除規定があります。(★本ページ下段をご覧ください。)  
(ただし、1回あたりの収集は5品までとなります。)

### (4)料金納付方法

申込後、納付書(手数料用)および収集日時等を記載した書類を自宅に郵送します。  
納付書は事前に坂出市指定金融機関にて納付していただき、生活課より収集に伺った時に領収書の確認を行い、その後、収集となります。

### (4)収集場所

各家庭の屋外(敷地内)とし、収集車の進入可能な場所までとします。  
2階以上の建物(マンション等)の場合は、1階の収集車に積み込める場所まで粗大ごみを降ろしてください。その場合、事前に管理人の方などに了承をもらっておいてください。  
家屋の中に入って運び出しはしていません。建物から外に出す際に、ご家族等の援助が受けられない場合、公益社団法人坂出市シルバー人材センター(Tel46-1488)に有料ですが相談することができます。(ただし建物状況により不可の場合もありますので事前にご確認してください。)

### (5)収集当日

収集の際には必ず本人または家族等の関係者の立ち会いが必要です。

### ★免除対象世帯(関係書類の確認をさせていただきます。)

- ①70歳以上のみの世帯(家族)構成(在宅している家で)【確認書類:健康保険証、運転免許証等】  
※上記の世帯であって世帯員が死亡した場合、死亡後1年以内であれば①の扱いとなります。  
【確認書類:火葬許可書、死亡診断書等】  
※同一敷地内に居住し、生計を共にしていない世帯構成の場合も①の扱いとなります。
- ②天災・火災等を受けた世帯【確認書類:罹災証明】
- ③身体障がい手帳所持者在住世帯(家族)構成(在宅している家で)
- ④精神障がい手帳所持者在住世帯(家族)構成(在宅している家で)
- ⑤療育手帳所持者在住世帯(家族)構成(在宅している家で)

## 自己搬入の場合

### (1)持込場所

坂出市リサイクルプラザ  
江尻町24番地1 TEL44-2320

### (2)持込時間

平日 午後1時～午後4時  
毎月第2日曜日  
午前9時～午前12時  
午後1時～午後4時

### (3)持込料金

100kgまで 500円  
100kg超過の場合20kg増すごとに100円追加  
※粗大ごみのみ持込の場合は、世帯(家族)構成により  
一部免除規定があります。(★前ページ下段参照)  
※上記に関わらず不燃ごみ・資源ごみ(紙類以外)と一緒に  
持ち込んだ場合は有料

### (4)処理の流れ

- ①家庭で不要になった「粗大ごみ」を自家用車などに積み込みリサイクルプラザに持ち込み。  
↓
- ②窓口にて搬入の受付  
↓
- ③係員が積荷の確認  
↓
- ④車両の計量(粗大ごみを積んだまま)  
↓
- ⑤係員の指示により粗大ごみを降ろす。  
↓
- ⑥再度、車両の計量(粗大ごみを降ろした後)  
↓
- ⑦持ち込み料金の支払い

## 出せない物・持ち込みできない物

### 家電リサイクル法対象品 ⇒ 家電リサイクル(22ページ)

テレビ・エアコン・冷蔵庫および冷凍庫、洗濯機および衣類乾燥機

### パソコン ⇒ パソコンリサイクル(24ページ)

※プリンタ・スキャナー・ワープロ・PDA・ワークステーション/サーバーは除きます。

### 二輪車(オートバイ) ⇒ 二輪車リサイクルシステム(21ページ)

原動機付自転車・オートバイなど

### 危険物・処理困難物・産業廃棄物 ⇒ 市で収集・処理できないもの(27ページ)

ガスボンベ・ピアノ・耐火金庫・タイヤ・二輪車(オートバイ)およびその部品・自動車およびその部品・農機具・仏壇・石など

## 出すときに注意すること

- 一度に多量に申し込みの場合、収集車両の都合で何度かに分けさせていただくことがあります。  
※免除世帯については1回の収集は5品までなので、複数回に分けて訪問いたします。
- ふとん、毛布等の寝具は、坂出市指定収集袋(大)に入らない場合、粗大ごみ扱いとなりますが、寝具類だけの自己搬入の場合は、可燃ごみとして角山環境センターへ重量による料金搬入となります。  
※ただし、スプリング入りマットレスについては、リサイクルプラザへ搬入してください。
- タンスやコタツの天板などの2つに分かれるものでも、戸別収集の場合は1点とします。  
※ただし、ベッドとマットレスなど例外があります。
- トラブルを避けるため、粗大ごみを建物の中まで取り入れませんのでご注意ください。
- タンスなどの収納家具に入れていた衣類や生活用品はすべて取り出してください。

# 粗大ごみ戸別収集処理手数料一覧表

・単価は各一品につき  
・同一品でもサイズにより手数料が異なります。

○主な品目を記載しております。

品 目		手数料(円)	備 考	
家具類	椅子類	300	※ソファーを除く	
	ソファー	1人掛け	800	
		2人掛け以上	1,500	
	鏡台(ドレッサー)	500		
	姿見	500	指定収集袋に入るものは不燃ごみ	
	机類	最大の辺が1mを超えるもの	1,000	
		その他	800	
	タンス	最大の辺が1mを超えるもの	1,500	
		その他	1,000	
	棚	最大の辺が1mを超えるもの	1,000	
		その他	800	
	食器棚	最大の辺が1mを超えるもの	1,500	
		その他	1,000	
	下駄箱	1,000		
	テレビ台	500		
	レンジ台	500		
	ワゴン(手押し)	500		
	パイプハンガー	500		
	サイドボード	800		
カラーボックス(3段ボックス)	300			
その他家具類	100~1,500			
家庭電化 機器類	マッサージ機 (椅子式あんま機)	2,000		
	こたつ	700	天板含む (天板のみ200円)	
	石油ファンヒーター・オイルヒーター	500	指定収集袋に入っても粗大ごみ	
	ステレオ(一体型・セパレート型)	700	指定収集袋に入るものは不燃ごみ	
	スピーカー(1個)	200	指定収集袋に入るものは不燃ごみ	
	ミシン	台付型	1,000	
		卓上型	500	指定収集袋に入るものは不燃ごみ
	除湿器・加湿器	500	指定収集袋に入るものは不燃ごみ	
	食器洗浄機・乾燥機	500	指定収集袋に入るものは不燃ごみ	
	扇風機	500	指定収集袋に入るものは不燃ごみ	
	電子レンジ	500	指定収集袋に入るものは不燃ごみ	
	電気毛布・電気カーペット	300	指定収集袋に入るものは不燃ごみ	
	掃除機	300	指定収集袋に入るものは不燃ごみ	
	照明器具	300	指定収集袋に入るものは不燃ごみ	
	蛍光灯(1本)	100	直管型・指定収集袋に入るものは不燃ごみ	
	その他家庭電化器具類	100~2,000		
	寝具類	布団	200	指定収集袋に入るものは可燃ごみ
毛布		100	指定収集袋に入るものは可燃ごみ	
じゅうたん・カーペット		6畳以上	500	
		6畳未満	300	
マットレス		シングル	500	
		セミダブル以上	1,000	
ベッド		シングル	1,000	
		セミダブル以上	1,500	
その他寝具類	100~1,500			
建具類	網戸	300	請負により発生したものは収集不可	
	アルミサッシ	500	請負により発生したものは収集不可	
	ガラス戸	500	請負により発生したものは収集不可	
	障子戸	300	請負により発生したものは収集不可	
	畳	500	請負により発生したものは収集不可	
	トタン(波板)	100	請負により発生したものは収集不可	
	流し台・洗面台	1,000	請負により発生したものは収集不可	
	その他建具類	100~1,500		

品 目		手数料(円)	備 考	
金属製品	脚立	500		
	自転車	500		
	一輪車(運搬用)	500	家庭で使用したものに限り	
	台車(運搬用)	300	指定収集袋に入るものは不燃ごみ	
	ストーブ(石油・ガス)	500		
	アンテナ	500	指定収集袋に入るものは不燃ごみ 請負により発生したものは収集不可	
	ガスコンロ	500	指定収集袋に入るものは不燃ごみ	
	健康器具	最大の辺が1mを超えるもの	1,000	
		その他	500	指定収集袋に入るものは不燃ごみ
	車椅子	500		
	ゴルフバック	バックのみ	300	
		クラブが入っているもの	1,000	
	ゴルフクラブ(1本)	100		
	シルバーカー(手押し車)	300		
	その他金属製品類	100~2,000		
	その他	ペット用小屋・カゴ	500	
よしず・たてす・すだれ		300		
物置(解体済)		最大の辺が2mを超えるもの	2,000	大きさにより収集できないものがあります。 請負により発生したものは収集不可
		その他	1,500	
物干し台(1対)		500		
物干し竿(1本)		100		
収納ケース・衣装ケース		300		
ポリバケツ		200	指定収集袋に入るものは不燃ごみ	
ブラインド		300		
アコーディオンカーテン		500		
水槽		500	指定収集袋に入るものは不燃ごみ	
ギター		200		
ポータブルトイレ		300		
人形ケース		300	指定収集袋に入るものは不燃ごみ	
ベビーカー		300		
チャイルドシート		300		
乗用玩具		300	指定収集袋に入るものは不燃ごみ	
滑り台(幼児用)		500		
ブランコ(幼児用)		500		
ベビーバス		300		
ベビーベッド		500		
歩行器(幼児用)		300	指定収集袋に入るものは不燃ごみ	
ゆりかご		300		
クーラーボックス		300	指定収集袋に入るものは不燃ごみ	
スーツケース		300	指定収集袋に入るものは不燃ごみ	
サーフボード		800		
スキー板(一式)		800		
スキーストック(1式)		200		
スノーボード		500		
テント(レジャー用)		1,000		
バーベキューコンロ		500	指定収集袋に入るものは不燃ごみ	
ビーチパラソル		500		
テーブル(レジャー用)		500	指定収集袋に入るものは不燃ごみ	
つり竿		100	指定収集袋に入るものは不燃ごみ	
バット・ラケット		100		
風呂のふた		200	指定収集袋に入るものは不燃ごみ	
米びつ(ハイザー)		500		
エレクトーン・オルガン・電子ピアノ		2,000		
草刈り機		300	指定収集袋に入るものは不燃ごみ	
その他		100~2,000		

### バイクの処分

バイクメーカー等が実施している「二輪車リサイクルシステム」で処分してください。リサイクル料金は車両本体価格に含まれています。(廃棄時無料)

詳しくは、

**二輪リサイクルコールセンター**

**050-3000-0727**

<http://www.jarc.or.jp/motorcycle/>



# 自動車リサイクル

## リサイクルシステム



公益財団法人  
自動車リサイクル促進センター  
Japan Automobile Recycling Promotion Center / JARC

### 自動車リサイクルの概要



### 自動車リサイクルシステム

自動車リサイクルシステムは、既存の使用済自動車のリサイクルの産業基盤を活かしつつ、自動車ユーザーを始め、自動車メーカー・輸入業者、引取業者、フロン類回収業者、解体業者、破砕業者の役割を明確にし、廃棄物の削減と資源の有効利用を目指した仕組みです。

自動車リサイクルシステムができる前、資源的価値が高く、有用な金属・部品を含む使用済自動車は、事業者間の売買を通じて流通するなかで、リサイクルが行われていました。1990年代後半、天然資源の枯渇や地球温暖化問題、廃棄物の最終処分場の逼迫から将来への不安が高まるなかで「循環型社会」を構築するための社会的な枠組みの構築が急速に進み、2005年1月から「自動車リサイクルシステム」の運用が始まりました。

現在、自動車ユーザーや自動車メーカー・輸入業者を始め自動車の産業界が一体となった取組に支えられ、進展してきた自動車リサイクルシステムにより、使用済自動車のほとんどがリサイクルされています。

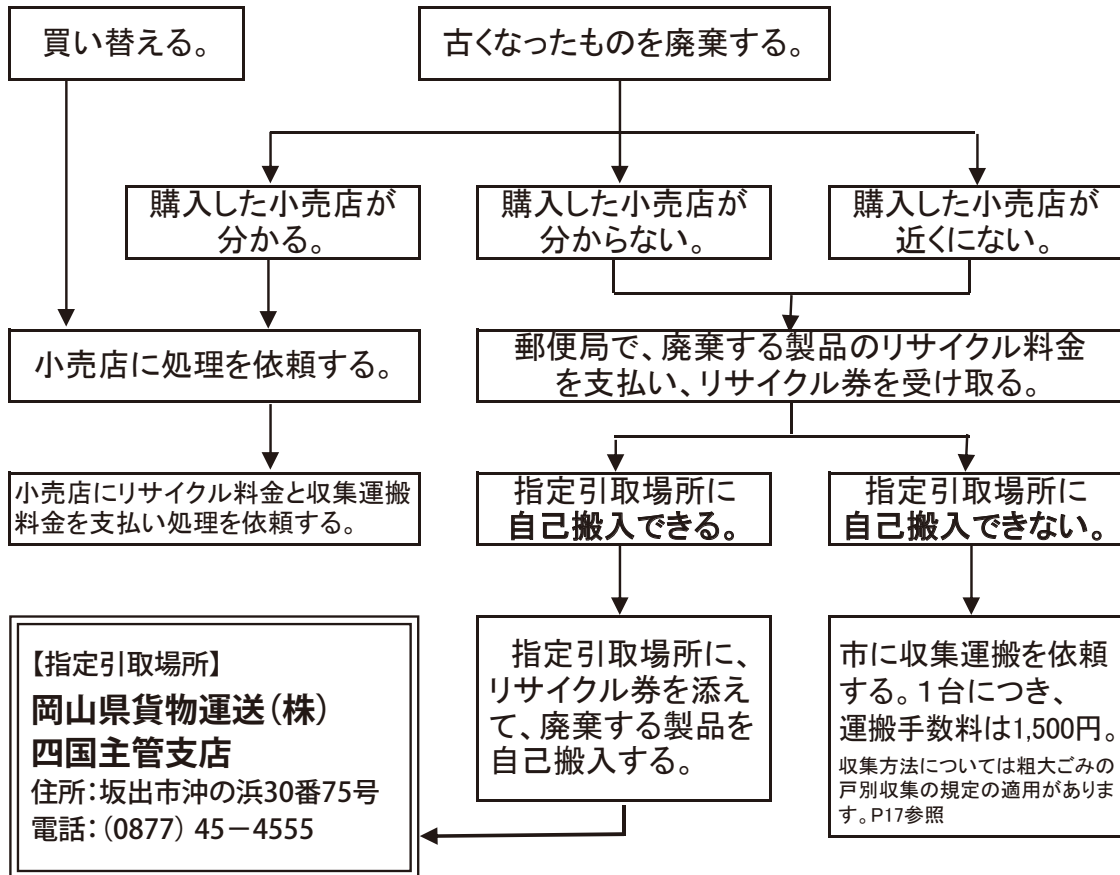
## 対象廃棄物(家電4品目)一覧

○電源コードもリサイクル対象ですので、一緒に引き渡してください。

※家電リサイクル法では、対象機器は家庭用として製造・販売されて、通常、家庭で使用されているものです。専ら業務用として製造・販売されているものを家庭用として使用していても対象外となります。一方、家庭用機器を業務用として使用していた場合は対象となります。

	対象	対象外	備考
<b>エアコン</b> <small>室内機のみや室外機のみでも料金は変わりません。</small>	<p>壁掛け形のセパレート形 壁掛け形のガスヒーターエアコン 壁掛け形のハイブリッドエアコン (石油、ガス、電気併用エアコン等)</p> <p>マルチエアコン (室内機は壁掛け形、床置き形が対象、その他の室内機は対象外。全ての室内機が対象外の場合は、室外機やリモコンも対象外。)</p> <p>床置き形のセパレート形 床置き形のハイブリッドエアコン (石油、ガス、電気併用エアコン等)</p>	<p>天井埋め込み形のエアコン 壁埋め込み形のエアコン</p> <p>天吊り形セパレート形</p> <p>ウインドファン 冷風機 冷風扇 除湿機 パッケージエアコン</p> <p>業務用エアコン ※</p>	<p><b>対象</b></p> <p>①ワイヤレスリモコン(ただし電池は除く) ②室内機用の取付金具 ③一体型の純正据付部材 ④商品同梱の工事部材</p> <p><b>対象外</b></p> <p>①リモコン用電池 ②別売りのドレンパイプ、配管パイプ及び配管カバー(スリムダクト等)などの工事部材 ③室外機の置き台及び屋根 ④取扱説明書等の印刷物 ⑤冷風機、冷風扇、ウインドファン、除湿機等 ⑥ヒートポンプ給湯機のヒートポンプユニット(エアコンではありません)</p>
<b>テレビ</b> <small>(ブラウン管式)</small>	<p>ブラウン管式テレビ</p> <p>ブラウン管式 VTR内蔵テレビ</p> <p>ラジカセ一体型も含む</p>	<p>ディスプレイモニター(チューナー無し) プロジェクションテレビ パソコン用ディスプレイモニター(注1)(チューナー付きを含む)</p> <p>電源として一次電池又は蓄電池を使用する液晶テレビ、及び車載用液晶テレビは、対象外です。</p> <p>携帯用液晶テレビ</p> <p>電池式</p> <p>AC電源アダプター等による充電式</p> <p>シガーライターアダプター式</p> <p>車載用液晶テレビ</p> <p>建築物に組み込むことができるように設計された液晶テレビ</p> <p>業務用テレビ ※</p>	<p><b>対象</b></p> <p>①ワイヤレスリモコン(ただし電池は除く) ②着脱式付属専用スピーカー ③付属のスタンド</p> <p><b>対象外</b></p> <p>①リモコン用電池 ②テレビ台 ③取扱説明書等の印刷物 ④病院・旅館等で使用のコインボックス内蔵型テレビ ⑤外付けのコインボックス ⑥有機ELテレビ</p>
<b>テレビ</b> <small>(液晶プラズマ式)</small>	<p>液晶・プラズマ式テレビ</p> <p>液晶・プラズマ式HDD-DVD等内蔵テレビ</p> <p>チューナー分離型テレビ</p>	<p>業務用保冷庫</p> <p>おしほりクーラー</p> <p>保冷米びつ</p> <p>ショーケース(店舗用)</p> <p>冷凍ストッカー(店舗用)</p> <p>業務用冷蔵庫・冷凍庫 ※</p>	<p><b>対象</b></p> <p>①商品同梱の付属品(製氷皿、棚、野菜カゴ等) ②吸引式冷蔵庫(冷媒にアンモニアを使用) ③ペルチェ素子方式冷蔵庫(一部メーカーでは「電子冷蔵庫」)</p> <p><b>対象外</b></p> <p>①取扱説明書等の印刷物 ②ホテル用システム冷蔵庫(課金式) ③冷水機 ④製氷機 ⑤化粧品専用の保冷庫</p>
<b>冷蔵庫・冷凍庫</b>	<p>冷蔵庫</p> <p>冷凍冷蔵庫</p> <p>冷凍冷蔵庫</p> <p>チェスト形 アップライト形 引き出し形</p> <p>ワイン庫(ワインセラー)</p> <p>保冷库・冷温庫(注2)</p> <p>冷却や制御に電気を使用するものに限りです。(ガス等の併用も含む)</p> <p>(注2)冷温庫は温める機能が有りますが、対象に含まれます。</p>	<p>衣類乾燥機能付き換気扇</p> <p>衣類乾燥機能付き除湿器</p> <p>衣類乾燥機能付きハンガー</p> <p>衣類乾燥機能付き布団乾燥機</p> <p>衣類乾燥機能付きハンガー掛け</p> <p>電動のバケツ(排水機能がないもの)</p> <p>業務用洗濯機・衣類乾燥機 ※</p>	<p><b>対象</b></p> <p>商品同梱の付属品(洗濯カゴ等)</p> <p><b>対象外</b></p> <p>①脱水機 ②衣類乾燥機置き台 ③取扱説明書等の印刷物 ④コインランドリー等で使用のコインボックス内蔵型洗濯機・衣類乾燥機 ⑤外付けのコインボックス</p>
<b>洗濯機・衣類乾燥機</b>	<p>洗濯乾燥機</p> <p>全自動洗濯機</p> <p>2槽式洗濯機</p> <p>衣類乾燥機</p> <p>電気衣類乾燥機(ドラム式)</p> <p>ガス衣類乾燥機</p> <p>小型洗濯機(排水機能があるもの)</p>	<p>業務用保冷庫</p> <p>おしほりクーラー</p> <p>保冷米びつ</p> <p>ショーケース(店舗用)</p> <p>冷凍ストッカー(店舗用)</p> <p>業務用冷蔵庫・冷凍庫 ※</p>	<p><b>対象</b></p> <p>商品同梱の付属品(洗濯カゴ等)</p> <p><b>対象外</b></p> <p>①脱水機 ②衣類乾燥機置き台 ③取扱説明書等の印刷物 ④コインランドリー等で使用のコインボックス内蔵型洗濯機・衣類乾燥機 ⑤外付けのコインボックス</p>







家電リサイクル製品の処分方法



○問合せ先／一般財団法人 家電製品協会 家電リサイクル券センター Tel.0120-319-640(代表)

## 対象となる機器

PC リサイクルで回収されるのは、このようなパソコン製品です。  
 ※ご購入時の標準添付品（マウス、キーボード、スピーカー、ケーブルなど）  
 も一緒に回収します。

回収の対象となる機器	
	デスクトップ パソコン本体
	ノートブック パソコン
	CRTディスプレイ
	液晶ディスプレイ
	CRTディスプレイ 一体型パソコン
	液晶ディスプレイ 一体型パソコン

### ✕ 回収対象外

			
プリンタ	スキャナー	ワープロ	PDA
			
ワークステーション/ サーバ	ゲーム機	取り扱い説明書/ マニュアル	CD-ROMなどの 記録メディア

「テレビ」、「冷蔵庫」、「洗濯機」、「エアコン」の回収は、「家電リサイクル」の扱いとなりますので、「一般財団法人家電製品協会」のホームページをご覧ください。



## リサイクルの手順

不用になったPCはパソコンメーカーが回収・リサイクルします。ほとんどのメーカーでは、インターネットからの申込みが可能となっています。

PCリサイクルは、以下のような流れになっています。



※メーカーによって回収方法が異なる場合があります。詳しくはメーカーにご確認ください。  
 ※「PCリサイクルマーク」の付いたパソコンでも、万が一メーカーが倒産した場合などは「パソコン3R推進協会」が回収し、その場合には所定の回収再資源化料金が必要となります。  
 ※「PCリサイクルマーク」が付いていないパソコンは、回収再資源化料金が必要です。

### 1 対象となる機器をご確認ください

申込みの際、廃棄する「製品カテゴリー（デスクトップパソコン本体、ノートパソコン、液晶ディスプレイなど）」や「型番」等の入力項目がありますので、事前に確認しておいてください。

#### 対象機器

デスクトップパソコン、ノートパソコン、CRTディスプレイ、液晶ディスプレイ、CRTディスプレイ一体型パソコン、液晶ディスプレイ一体型パソコン



### 2 PCリサイクルマークの有無をご確認ください

廃棄するパソコンに「PCリサイクルマーク」が付いていればパソコンメーカーが無償で回収・リサイクル致します。回収を行うメーカー等がないパソコン（含むディスプレイ）は、一般社団法人 パソコン3R推進協会が有償で回収致します。



### 3 対象機器のメーカーにお申込みください

パソコンメーカーに直接お申込みください。回収するメーカーがない場合は、「パソコン3R推進協会」にお申込みください。

※本体、ディスプレイが別々のメーカーの場合は、それぞれのメーカーに申込が必要です。

メーカー窓口一覧 ※1  
 回収するメーカー等がない場合 ※2  
 メーカー名が見当たらない場合 ※3



「PCリサイクルマーク」がある場合、メーカーが無償で回収します。

「PCリサイクルマーク」がない場合回収再資源化料金が必要です。お支払方法はメーカーにご確認ください。指定の料金の支払いをもって申し込み完了となります。

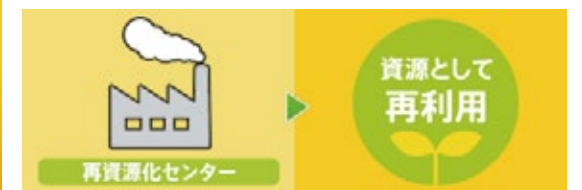
### 4 郵送の手続きを行います。

申込み後、メーカーよりお客様宛に「エコゆうパック伝票」が郵送されます。その後お客様自身で梱包して頂き「エコゆうパック伝票」を貼付し、郵便局に戸口集荷を依頼するか、最寄の郵便局（※）にお持ち込みください。

（※）「コンビニエンスストア」・「郵便切手類販売所」・「簡易郵便局」・「郵便局以外のゆうパック取扱所」では取扱できません。



### 5 再資源化センターに配送し、きちんと再資源化します。



※1: [http://www.pc3r.jp/home/partner\\_list.html](http://www.pc3r.jp/home/partner_list.html)  
 ※2: <http://www.pc3r.jp/home/pc3rassociation.html>  
 ※3: <http://www.pc3r.jp/home/noname.html>

## 消火器リサイクル

リサイクルシステム

坂出市では消火器の収集を行っていません。

消火器の処分は(一社)日本消火器工業会が地域の販売代理店(リサイクル窓口)と協力して行っていますので、お近くの窓口へお問い合わせください。

お近くの窓口は、下記のリンクから調べることができます。

[www.ferpc.jp/accept/](http://www.ferpc.jp/accept/)

消火器の処分に関する問い合わせ先

株式会社消火器リサイクル推進センター(一般社団法人日本消火器工業会代理)

TEL:03-5829-6773

ホームページ 消火器リサイクル推進センター <https://www.ferpc.jp>

お近くに窓口が無い場合は、郵送(ゆうパック)でも回収できます。

※必ず、事前に電話又はインターネットで申し込みが必要です。

申込先 ゆうパック専用コールセンター(エコサイクルセンター)

TEL: 0120-822-306 ホームページ <http://www.ferecycle.jp>



消火器リサイクル窓口検索  
QRコード

## 携帯電話リサイクル

リサイクルシステム



### モバイル・リサイクル・ネットワーク

携帯電話・PHSのリサイクルにご協力を。

- 携帯電話・PHSの本体、電池、充電器を
- ブランドに関係なく
- "無償"で各社ショップ等で回収しております

## 小型家電リサイクル

リサイクルシステム

小型家電には、鉄、アルミ、金、銀、銅、レアメタルといった有用な金属が含まれています。日本で1年間に使用済みとなる小型家電は約65万トンにもなります。そのうち有用な金属は約28万トンで(金属にして約844億円分)となります。これが『都市鉱山』と呼ばれているものです。

この『都市鉱山』に埋もれた有用な資源をリサイクルするため、2013年(平成25年)4月1日より「使用済小型家電電子機器等の再資源化の促進に関する法律」(通称:小型家電リサイクル法)が成立しました。

坂出市では、これらの小型家電は不燃ごみとして収集した後に、リサイクルプラザでピックアップ(手選別)により回収しております。

# 市で収集・処理できないごみ

※販売店などで引き取ってもらうか、専門業者に処理を依頼してください。

## 危険・有害物

- 農薬・薬品など有害、有毒性を有する物
- 廃油・塗料・ガスボンベ・シンナーなど、引火の恐れがある物
- 注射針など、感染の恐れがある物

## 運搬・処理困難物

- ピアノ、耐火金庫などの重量物
- 自動車部品（マフラー・バンパー・タイヤ・タイヤホイール・バッテリーなど）
- 石・土砂・がれきなど
- 仏壇・仏具
- 請負による家屋工事で発生したもの
- 事務所・商店・工場など家庭以外から排出されるすべての物
- 請負工事で発生した浴槽・流し台・畳・建具・洗面化粧台・アルミサッシなど
- 田植え機・トラクターの爪・農業用ビニールなどの農機具や農業製品

## 法律等で回収方法が定められているもの

- 家電リサイクル対象品（P22を参照してください。）
  - ・テレビ、エアコン、洗濯機、衣類乾燥機、冷蔵庫、冷凍庫
- 二輪車（オートバイ）（P21を参照してください。）
- パソコン（P24を参照してください。）
- 消火器（P26を参照してください。）
- 携帯電話機（PHS含む）（P26を参照してください。）
- FRP船



廃油

塗料



注射器

ピアノ



タイヤ

バッテリー



耐火金庫

オートバイ



消火器

携帯電話



船

## 事業系ごみ(事業活動に伴って出されたごみ)

●事業活動に伴って出されたごみ（事業系ごみ）は種類や量の多少にかかわらず、家庭ごみとして出すことはできません。事業者自らの責任において適正に処理することが法律や条例により義務付けられています。

①「事業活動」とは商店や店舗、会社、工場などの営利を目的とするもののほか、病院や学校、官公署などの公共サービスを行うところも含みます。

②新築や増改築（リフォーム）、解体の工事を施工業者に依頼した場合、その工事によって発生した建築廃材や建具等は施工業者の事業系ごみとなります。

●事業系ごみは、「産業廃棄物」と『事業系一般廃棄物』に分かれます。

○産業廃棄物：事業活動に伴って出されたごみのうち、法令で定める20種類のもの。

※詳細については香川県環境森林部廃棄物対策課（Tel087-832-3226）へお問い合わせください。

○事業系一般廃棄物：事業活動に伴って出されたもののうち「産業廃棄物」以外のもの。

●事業系一般廃棄物を適正に処理するには、下記の方法があります。

○事業者自らが処理施設へ直接搬入する。

処理施設名：角山環境センター（詳しくはP51を参照してください。）

○許可業者に収集を委託する。

○**坂出市事業系一般廃棄物許可業者（50音順）**

業者名	住所	電話番号
坂出環境保全事業協同組合	坂出市加茂町甲34番地5	(0877)48-3204
坂出クリーン(株)	坂出市西庄町700番地1	(0877)45-2333
盛和実業(有)	坂出市川津町5958番地	(0877)44-3456

※ごみ収集の日時、場所、回数、料金等は許可業者と打ち合わせの上処理委託契約を行ってください。

※なお、ごみ処理費用は、排出されるごみの種類、量や収集頻度によって異なりますので、複数の業者から見積もりを取って検討されることをお勧めします。

## 50音別ごみ分別一覧表

※区分の詳細はP50に掲載

品目	区分	出し方ワンポイント
<b>あ</b>		
IH調理器・電磁調理器	不燃	指定収集袋に入らないものは粗大ごみ
ICレコーダー	不燃	記録情報は必ず消去すること
アイスクャンディーの棒	可燃	
アイスクリームの容器（紙製）	紙類	雑紙※詳しくはP16参照
アイスクリームの容器（プラスチック製）	プラ	プラスチック製容器・包装※詳しくはP10参照
アイスノン	可燃	
アイスピック	不燃	鋭利な部分は布か紙に包むこと
アイス枕	可燃	
アイロン	不燃	
アイロン台	不燃	指定収集袋に入らないものは粗大ごみ
アコーディオンカーテン	粗大	
あさりの貝殻	可燃	
足ふきマット	可燃	
アタッシュケース	不燃	
圧力釜・圧力鍋	不燃	
油紙	可燃	
雨合羽・レインコート	可燃	
編み機	粗大	指定収集袋に入るものは不燃ごみ
網戸	粗大	請負で発生したものは除く
網戸のあみ	可燃	
アルバム	可燃	金具は不燃ごみ
アルミ缶	缶	缶類※詳しくはP13参照
アルミサッシ	粗大	請負で発生したものは除く
アルミホイル（台所用品）	不燃	
泡たて器	不燃	
安全靴	不燃	
安全ピン	不燃	
アンテナ	粗大	指定収集袋に入るものは不燃ごみ 請負で発生したものは除く
アンプ（オーディオ・楽器）	不燃	指定収集袋に入らないものは粗大ごみ
あんま機	粗大	指定収集袋に入るものは不燃ごみ
<b>い</b>		
石	不可	自然物なのでごみではない
一升びん	ビン	ビン類※詳しくはP13参照
衣装ケース	粗大	指定収集袋に入るものは不燃ごみ
椅子	粗大	指定収集袋に入るものは不燃ごみ
板（板切れ）	粗大	指定収集袋に入るものは可燃ごみ
一輪車（運搬用）	粗大	農業で使用していたものは除く
一輪車（遊具）	不燃	指定収集袋に入らないものは粗大ごみ

品目	区分	出し方ワンポイント
一斗缶	不燃	中身は取り除くこと
糸	可燃	
犬小屋 (ペット小屋)	粗大	
イヤホン	不燃	
イヤリング	不燃	
衣類	可燃	
衣類乾燥機	不可	家電リサイクルへ ※詳しくはP22参照
入れ歯	可燃	
印鑑 (プラスチック・金属)	不燃	木製・動物の角製は可燃ごみ
インクカートリッジ	不燃	家電量販店などの店頭回収へ
インクリボン	不燃	
インスタント食品 (外装・調味袋)	プラ	プラスチック製容器・包装 ※詳しくはP10参照
<b>う</b>		
ウイッグ	可燃	金属付は不燃ごみ
ウインドファン	粗大	エアコンは家電リサイクル ※詳しくはP22参照
植木	可燃	土は取り除くこと
植木鉢	不燃	土は取り除くこと
植木用支柱	不燃	
ウエットスーツ	可燃	
ウエットティッシュ	可燃	
浮き輪	可燃	
うす (白)	持込	坂出環境センターへ持ち込み ※詳しくはP53参照 ※木製は粗大ごみ
うちわ	可燃	
腕時計	不燃	
<b>え</b>		
エアーガン (おもちゃ)	不燃	
エアコン	不可	家電リサイクル ※詳しくはP22参照
液晶ディスプレイ 体型パソコン	不可	パソコンリサイクル ※詳しくはP24参照
液晶ディスプレイ (パソコン)	不可	パソコンリサイクル ※詳しくはP24参照
液晶テレビ	不可	家電リサイクル ※詳しくはP22参照
枝きりハサミ	不燃	指定収集袋に入らないものは粗大ごみ
絵の具のチューブ	可燃	
MDコンポ・プレーヤー	不燃	指定収集袋に入らないものは粗大ごみ
MDディスク	不燃	
エレキギター	粗大	
エレクトーン	粗大	
延長コード	不燃	
鉛筆	可燃	
鉛筆削り器	不燃	
塩ビパイプ	不燃	請負で発生したものは除く

品目	区分	出し方ワンポイント
<b>お</b>		
オイル（車両用）	不可	販売店もしくは専門の処理業者へ
オイル（食用油）	可燃	凝固剤で固めてから出すこと
オイル缶	缶	中身は取り除くこと
オイルヒーター	粗大	
応接セット	粗大	
置物	不燃	木製は可燃ごみ
おけ	可燃	
押しピン	不燃	鋭利な部分は布か紙に包むこと
おしぼり	可燃	
お玉	不燃	
落ち葉	可燃	
オートバイ	不可	二輪車リサイクル ※詳しくはP21参照
帯	可燃	
オーブントースター	不燃	
オープンレンジ	不燃	指定収集袋に入らないものは粗大ごみ
お盆（木製）	可燃	プラスチック製・金属製は不燃ごみ
おまる（プラスチック製）	不燃	指定収集袋に入らないものは粗大ごみ
おむつ	可燃	汚物は取り除きトイレへ捨てること
おもちゃ	不燃	木製は可燃ごみ
折りたたみ椅子	粗大	指定収集袋に入るものは不燃ごみ
折りたたみ傘	不燃	
オルガン	粗大	
オルゴール	不燃	
温水器	粗大	請負で発生したものは除く
温度計	不燃	水銀式は拠点回収 ※詳しくはP9参照
温風ヒーター（電気式）	粗大	指定収集袋に入るものは不燃ごみ
<b>か</b>		
貝殻	可燃	
介護用杖（金属製）	不燃	木製は可燃ごみ
介護用トイレ	粗大	指定収集袋に入るものは不燃ごみ 汚物は取り除きトイレへ捨てること
介護用ベッド	粗大	
懐中電灯	不燃	電池は外すこと ※電池はP14参照
カイロ（金属製）	不燃	燃料は使い切ること
カイロ（使い捨て）	可燃	
鏡	不燃	指定収集袋に入らないものは粗大ごみ
鏡台	粗大	
鍵	不燃	
紙粘土	可燃	
学習机	粗大	
額縁（プラスチック製・金属製）	不燃	木製は可燃ごみ

品目	区分	出し方ワンポイント
掛け軸	可燃	
かご（プラスチック製・金属製）	不燃	竹・わら製は可燃ごみ 指定収集袋に入らないものは粗大ごみ
傘	不燃	
傘立て	不燃	指定収集袋に入らないものは粗大ごみ
菓子缶	缶	缶類※詳しくはP13参照
加湿器	不燃	指定収集袋に入らないものは粗大ごみ
ガス缶	缶	中身を使い切り、火の気が無く、風通しの良い屋外で穴をあけること
ガスコンロ	粗大	指定収集袋に入るものは不燃ごみ
ガストーブ	粗大	指定収集袋に入るものは不燃ごみ
カーステレオ	不燃	
ガス湯沸器	不燃	指定収集袋に入らないものは粗大ごみ 請負で発生したものは除く
ガスレンジ	粗大	指定収集袋に入るものは不燃ごみ
カセットコンロ	不燃	
カセットコンロ用カセットボンベ	缶	中身を使い切り、火の気が無く、風通しの良い屋外で穴をあけること
カセットデッキ	不燃	指定収集袋に入らないものは粗大ごみ
カセットテープ	可燃	ケースは不燃ごみ
カタログ	紙類	紙類※詳しくはP16参照
楽器ケース	不燃	指定収集袋に入らないものは粗大ごみ
合羽	可燃	
カップ（プリン・ゼリーなど）	プラ	プラスチック製容器・包装※詳しくはP10参照
かつら	可燃	
カーテン	可燃	
カーテンレール	粗大	指定収集袋に入るものは不燃ごみ
蚊とり機	不燃	
金づち	不燃	
カーナビゲーション	不燃	
かばん	可燃	指定収集袋に入らないものは粗大ごみ
画鋏	不燃	鋭利な部分は布か紙に包むこと
花瓶	不燃	
カーペット	粗大	指定収集袋に入るものは可燃ごみ
カーボン紙	可燃	
鎌	不燃	
釜	不燃	指定収集袋に入らないものは粗大ごみ
紙おむつ	可燃	汚物は取り除きトイレへ捨てること
紙コップ・紙皿	可燃	
カミソリ	不燃	鋭利な部分は布か紙に包むこと
剃刀	不燃	鋭利な部分は布か紙に包むこと
紙箱	紙類	紙類※詳しくはP16参照
紙パック（牛乳など）	紙類	紙類※詳しくはP16参照
紙袋	紙類	紙類※詳しくはP16参照
カメラ	不燃	電池は外すこと ※電池はP14参照

品目	区分	出し方ワンポイント
ガラス	不燃	布か紙にくるむこと
ガラスコップ	不燃	
ガラス細工	不燃	布か紙にくるむこと
ガラス戸	粗大	請負で発生したものは除く
カラーボックス	粗大	指定収集袋に入るものは不燃ごみ
枯れ葉	可燃	
カレンダー	紙類	紙類※詳しくはP16参照 金属部は不燃ごみへ
革靴	可燃	
革ジャンパー	可燃	
皮むき器	不燃	
瓦	持込	請負で発生したものは除く 家庭内で発生したものは坂出環境センターへ持ち込み※詳しくはP53参照
缶（飲料用）	缶	缶類※詳しくはP13参照
換気扇	不燃	指定収集袋に入らないものは粗大ごみ
換気扇フィルター	可燃	
缶切り	不燃	
緩衝材（プチプチ・発砲スチロールなど）	可燃	
乾燥機（衣類）	不可	家電リサイクル※詳しくはP22参照
乾燥機（食器）	粗大	指定収集袋に入るものは不燃ごみ
乾燥剤	可燃	
缶詰の缶	缶	缶類※詳しくはP13参照
乾電池	乾電池	※詳しくはP14参照
感熱紙	可燃	
<b>き</b>		
木くず	可燃	
ギター	粗大	
キッチンマット	可燃	
キッチンタイマー	不燃	電池式は電池を外すこと ※電池はP14参照
きね	粗大	指定収集袋に入るもので金属製は不燃ごみ 木製は可燃ごみ
キーボード（楽器）	不燃	指定収集袋に入らないものは粗大ごみ
着物	可燃	
脚立（はしご）	粗大	
キャリーバッグ	粗大	指定収集袋に入るものは不燃ごみ
急須	不燃	
吸入器	不燃	
牛乳パック	紙類	紙類※詳しくはP16参照
牛乳びん	ビン	ビン類※詳しくはP13参照
給油ポンプ	不燃	電池式は電池を外すこと ※電池はP14参照
きり（木工用）	不燃	鋭利な部分は布か紙に包むこと。
霧吹き	不燃	
金庫（耐火金庫）	不可	販売店もしくは専門の処理業者へ
金属バット	不燃	



品目	区分	出し方ワンポイント
<b>&lt;</b>		
空気入れ	不燃	指定収集袋に入らないものは粗大ごみ
空気清浄機	不燃	指定収集袋に入らないものは粗大ごみ
釘	不燃	
草刈り機	粗大	指定収集袋に入るものは不燃ごみ
鎖	不燃	
くし	可燃	金属・プラスチック製は不燃ごみ
薬（家庭用医薬品）	可燃	
薬（家庭用医薬品）のビン	ビン	ビン類※詳しくはP13参照
靴下	可燃	
クッション	可燃	指定収集袋に入らないものは粗大ごみ
靴ヘラ	不燃	木製は可燃ごみ
靴類（運動靴・サンダルなど）	可燃	
首輪	可燃	金属部分は不燃ごみ
クーラー	不可	家電リサイクルへ ※詳しくはP22参照
クーラーボックス	粗大	指定収集袋に入るものは不燃ごみ
クリアファイル	可燃	
クリップ	不燃	
クリーニングの袋	可燃	
車椅子	粗大	
グロー球（点灯管）	不燃	
グローブ	可燃	
鍬	粗大	指定収集袋に入るものは不燃ごみ
<b>け</b>		
蛍光灯・蛍光管（60cm超）	拠点	拠点回収※詳しくはP9参照
蛍光灯・蛍光管（60cm未満）	不燃	布か紙にくるむこと
計算機	不燃	電池式は電池を外すこと ※電池はP14参照
携帯電話	不燃	記録情報は必ず消去すること ※販売店への返却（充電器・電池を含む）
計量カップ	不燃	
計量はかり	不燃	
劇物・劇薬	不可	販売店もしくは専門の処理業者へ
化粧ビン	ビン	ビン類※詳しくはP13参照
下駄	可燃	
下駄箱	粗大	
毛玉とり機	不燃	電池式は電池を外すこと ※電池はP14参照
ケチャップの容器（プラスチック製）	プラ	プラスチック製容器・包装 ※詳しくはP10参照（汚れが取れない場合は可燃ごみ）
血圧計	不燃	電池式は電池を外すこと ※電池はP14参照
血圧計（水銀式）	拠点	拠点回収※詳しくはP9参照
ケトル	不燃	
ゲーム機	不燃	
ゲームソフト	不燃	

品目	区分	出し方ワンポイント
玄関マット	可燃	
健康器具	粗大	指定収集袋に入るものは不燃ごみ
顕微鏡（家庭用）	不燃	
<b>こ</b>		
こいのぼり	可燃	
工具箱（家庭用）	不燃	
ゴーグル	不燃	
ござ	粗大	指定収集袋に入るものは可燃ごみ
コースター	可燃	金属製は不燃ごみ
こたつ（天板含）	粗大	
こたつ布団	粗大	指定収集袋に入らないものは粗大ごみ ※持ち込みの場合は角山環境センターへ（リサイクルプラザ不可）※詳しくはP61参照
コップ	不燃	
コード（電気・延長用）	不燃	
コードレス電話	不燃	
粉ミルクの缶	缶	缶類※詳しくはP13参照
コピー機（家庭用）	不燃	指定収集袋に入らないものは粗大ごみ
コーヒーマーカー	不燃	
ごみ取りネット	可燃	
ごみ箱	不燃	
ゴム印	可燃	
ゴム手袋	可燃	
ゴム長靴	可燃	
ゴムホース	可燃	金属部品を使用しているものは不燃ごみ
ゴムボート	粗大	指定収集袋に入るものは可燃ごみ
米びつ（ハイザー）	粗大	
ゴルフクラブ	粗大	指定収集袋に入るものは不燃ごみ
ゴルフシューズ	不燃	
ゴルフバッグ	粗大	
ゴルフボール	可燃	
コンセント	不燃	
コンタクトレンズ	可燃	
コンタクトレンズケース	不燃	
コンパクト（化粧用）	不燃	
コンパクトディスク	不燃	
コンパス	不燃	
コンパネ	粗大	指定収集袋に入るものは可燃ごみ
コンプレッサー	不燃	事業用で使用したものは除く 給油式は粗大ごみ 燃料は取り除くこと
コンポスト	粗大	指定収集袋に入るものは不燃ごみ
コンロ	不燃	電池式は電池を外すこと ※電池はP14参照
<b>さ</b>		
座椅子	粗大	

品目	区分	出し方ワンポイント
在宅医療廃棄物	可燃	※詳しくはP7参照
サイドボード	粗大	
財布	可燃	
裁縫箱	不燃	
サインペン	可燃	
竿	不燃	指定収集袋に入らないものは粗大ごみ
サスペンダー	可燃	金具は不燃ごみへ
座卓	粗大	
雑誌	紙類	紙類※詳しくはP16参照
雑草	可燃	土は取り除くこと
座布団	可燃	
サーフボード	粗大	
皿	不燃	
サラダオイル	可燃	凝固剤で固めること
ざる	可燃	金属製は不燃ごみ
三脚	不燃	指定収集袋に入らないものは粗大ごみ
サングラス	不燃	
サンダル	可燃	
三段ボックス	粗大	
残飯	可燃	水分は取り除くこと ※詳しくは P7参照
三輪車 (幼児用)	粗大	
<b>し</b>		
シェーバー	不燃	電池式は電池を外すこと ※電池はP14参照
磁気マット	粗大	指定収集袋に入るものは不燃ごみ
ジグソーパズル	可燃	
磁石	不燃	
下着	可燃	
下敷き	不燃	
七輪	不燃	指定収集袋に入らないものは粗大ごみ
シーツ	可燃	
湿度計	不燃	
湿布	可燃	
CRTディスプレイ (パソコン用)	不可	パソコンリサイクル ※詳しくはP24参照
CRTディスプレイ一体型パソコン	不可	パソコンリサイクル ※詳しくはP24参照
CDコンポ・プレイヤー	不燃	指定収集袋に入らないものは粗大ごみ
CDディスク	不燃	
辞典・辞書	紙類	紙類※詳しくはP16参照
自転車	粗大	
自動車用部品 (バンパー・マフラー等)	不可	販売店もしくは専門の処理業者へ
竹刀	粗大	指定収集袋に入るものは可燃ごみ
芝刈り機	粗大	

品目	区分	出し方ワンポイント
写真	可燃	
シャープペン	不燃	
シャベル (園芸用)	不燃	
しゃもじ	可燃	プラスチック製は不燃ごみ
じゅうたん	粗大	指定収集袋に入るものは可燃ごみ
充電器	不燃	
充電式乾電池	乾電池	乾電池 ※詳しくはP14参照
収納ケース	粗大	指定収集袋に入るものは不燃ごみ
収納容器 (プラスチック製)	不燃	
ジューサー・ミキサー	不燃	
ジュースのビン	ビン	ビン類 ※詳しくはP13参照
朱肉	可燃	
シュレッダー (家庭用)	不燃	
シュレッダーした紙 (家庭用)	可燃	
瞬間湯沸かし器	不燃	指定収集袋に入らないものは粗大ごみ
消火器	不可	消火器リサイクル ※詳しくはP26参照
定規 (プラスチック・金属製)	不燃	木製は可燃ごみ
将棋盤・駒	可燃	
焼却灰 (家庭用)	可燃	水で湿らせること
障子戸	粗大	請負で発生したものは除く
浄水器	不燃	
照明器具	不燃	指定収集袋に入らないものは粗大ごみ
しょうゆのビン	ビン	ビン類 ※詳しくはP13参照
ジョウロ	不燃	
食品トレイ	プラ	プラスチック製容器・包装 ※詳しくはP10参照 紙製は紙類へ ※詳しくはP16参照
食用油	可燃	凝固剤で固めること
除湿機	粗大	指定収集袋に入るものは不燃ごみ ※フロンガス使用は不可。販売店へ
除湿剤	可燃	
除湿剤容器	不燃	中の水は捨てる 容器にプラマークのあるものは容器包装リサイクル ※詳しくはP10参照
食器	不燃	木製品は可燃ごみ
食器洗浄機・乾燥機	粗大	指定収集袋に入るものは不燃ごみ
食器棚	粗大	
シルバーカー (手押し車)	粗大	
白色トレイ	プラ	プラスチック製容器・包装 ※詳しくはP10参照
芯 (トイレットペーパー・ラップなど)	紙類	紙類 ※詳しくはP16参照
人口芝	可燃	
ジーンズ	可燃	
シンナー (液体)	不可	販売店もしくは専門の処理業者へ
新聞紙・チラシ	紙類	紙類 ※詳しくはP16参照
<b>す</b>		
吸殻 (たばこ)	可燃	水に浸すこと

品目	区分	出し方ワンポイント
水銀体温計・血圧計（家庭用）	拠点	拠点回収 ※詳しくはP9参照
水槽	粗大	指定収集袋に入るものは不燃ごみ
水中カメラ	不燃	
水中ポンプ（水槽用）	不燃	
水中メガネ	不燃	
水筒	不燃	
炊飯器	不燃	
姿見	粗大	指定収集袋に入るものは不燃ごみ
スキー板	粗大	
スキーブーツ	不燃	
スキャナー（家庭用）	不燃	指定収集袋に入らないものは粗大ごみ
スキー用ストック	粗大	
スケート靴	不燃	
スケール（巻尺）	不燃	
スコップ	不燃	指定収集袋に入らないものは粗大ごみ
すずり	不燃	
すだれ	可燃	ビニール・プラスチック製は不燃ごみ 指定収集袋に入らないものは粗大ごみ
スタンドミラー	不燃	指定収集袋に入らないものは粗大ごみ
スタンプ台	不燃	
スチール缶	缶	缶類 ※詳しくはP13参照
スチール製整理棚	粗大	
スーツ	可燃	
スーツケース	粗大	指定収集袋に入るものは不燃ごみ
ステレオ	粗大	指定収集袋に入るものは不燃ごみ
ストッキング	可燃	
ストップウォッチ	不燃	
ストーブ（石油）	粗大	※石油は取り除くこと 指定収集袋に入っても粗大ごみ
ストーブガード	不燃	指定収集袋に入らないものは粗大ごみ
ストラップ（プラスチック・金属製）	不燃	
ストレッチ台	粗大	
ストロー	可燃	
砂時計	不燃	
スニーカー	可燃	
すのこ	粗大	指定収集袋に入るものは可燃ごみ
酢のビン	ビン	ビン類 ※詳しくはP13参照
スノーボード	粗大	
スパイクシューズ	不燃	
スパナ	不燃	
スピーカー	不燃	指定収集袋に入らないものは粗大ごみ
スプリングマットレス	粗大	
スプレー缶	缶	中身を使い切り、火の気が無く、風通しの良い屋外で穴を開けること

品目	区分	出し方ワンポイント
スプーン	不燃	
滑り台（幼児用）	粗大	指定収集袋に入るものは不燃ごみ
スポンジ	可燃	金属製は不燃ごみ
ズボンプレスナー	不燃	指定収集袋に入らないものは粗大ごみ
スマートフォン	不燃	記録情報は必ず消去すること ※販売店への返却（充電器・電池を含む）
墨	可燃	布・紙に染み込ませること
スライサー（食品用）	不燃	電池式は電池を外すこと ※電池はP14参照
すりこぎ棒	可燃	プラスチック製・鉄製は不燃ごみ
スリッパ	可燃	
すり鉢	不燃	
<b>せ</b>		
生花	可燃	
生理用品	可燃	
石油ファンヒーター	粗大	※石油は取り除くこと 指定収集袋に入っても粗大ごみ
石油類	不可	販売店もしくは専門の処理業者へ
せともの	不燃	
背広	可燃	
セロハンテープ	可燃	
セロハンテープの台	不燃	
扇子	可燃	
洗濯機	不可	家電リサイクル ※詳しくはP22参照
洗濯ネット	可燃	
洗濯バサミ	不燃	
洗濯物干し	不燃	
剪定枝	可燃	請負で発生したものは除く
剪定ばさみ	不燃	
栓抜き	不燃	
扇風機	粗大	指定収集袋に入るものは不燃ごみ
洗面器	不燃	
洗面台	粗大	請負で発生したものは収集不可
<b>そ</b>		
造花	可燃	
双眼鏡	不燃	
ぞうきん	可燃	
掃除機	不燃	指定収集袋に入らないものは粗大ごみ
ソファー	粗大	
そり（プラスチック製）	不燃	指定収集袋に入らないものは粗大ごみ
そろばん	可燃	
<b>た</b>		
体温計（電子式）	不燃	電池は取り除くこと ※電池はP14参照
体温計（水銀式）	拠点	拠点回収 ※詳しくはP9参照

品目	区分	出し方ワンポイント
耐火金庫	不可	販売店もしくは専門の処理業者へ
太鼓（おもちゃ）	可燃	
台車（運搬用）	不燃	家庭で使用したものに限り 指定収集袋に入らないものは粗大ごみ
体重計（ヘルスメーター）	不燃	電池式は電池を取り除くこと ※電池はP14参照
タイヤ（車両用）	不可	販売店もしくは専門の処理業者へ
タイヤチェーン	不燃	
タイヤホイール（車両用）	不可	販売店もしくは専門の処理業者へ
タイル	不燃	請負で発生したものは除く
ダイレクトメール（チラシ）	紙類	紙類※詳しくはP16参照 個人情報を取り除くこと
タオル	可燃	
タオルケット	可燃	
高枝切りばさみ	粗大	指定収集袋に入るものは不燃ごみ
卓上コンロ	不燃	指定収集袋に入らないものは粗大ごみ
竹串	可燃	鋭利な部分は布か紙に包むこと
竹ホウキ	可燃	
たこ焼き機	不燃	
畳	粗大	請負で発生したものは除く ※持ち込みの場合は角山環境センターへ（リサイクルプラザ不可）※詳しくはP51参照
卓球ラケット	可燃	
脱脂綿	可燃	
脱臭剤	可燃	
タッパー（密封容器）	不燃	
たてす	粗大	指定収集袋に入るものは可燃ごみ プラスチック製・金属製は不燃ごみ
縦笛	可燃	プラスチック製は不燃ごみ
棚	粗大	
たばこ（吸い殻）	可燃	水に浸すこと
たばこの外箱	紙類	紙類※詳しくはP16参照
たばこの外箱フィルム	プラ	プラスチック製容器・包装※詳しくはP10参照
タブレット端末	不燃	記録情報は必ず消去すること ※販売店への返却（充電器・電池を含む）
卵のパック（プラスチック製）	プラ	プラスチック製容器・包装※詳しくはP10参照 紙製は可燃ごみ
たらい	可燃	金属製は不燃ごみ 指定収集袋に入らないものは粗大ごみ
たる	粗大	指定収集袋に入るものは可燃ごみ
たわし	可燃	金属製は不燃ごみ
タンス	粗大	
タンバリン	不燃	
段ボール	紙類	紙類※詳しくはP16参照
<b>ち</b>		
チェーン	不燃	
チェンソー	不燃	指定収集袋に入らないものは粗大ごみ 燃料式は燃料を取り除くこと
地球儀	不燃	
チャイルドシート	粗大	指定収集袋に入るものは不燃ごみ
茶殻	可燃	水分は除くこと ※詳しくはP7参照

品目	区分	出し方ワンポイント
茶碗	不燃	
中華鍋	不燃	
注射器（在宅医療廃棄物）	可燃	針は取り除き販売店もしくは専門の処理業者へ ※詳しくはP7参照
彫刻刀	不燃	鋭利な部分は布か紙に包むこと
調味料のビン	ビン	ビン類※詳しくはP13参照
調理くず	可燃	水分は除くこと ※詳しくは P7参照
貯金箱	不燃	木製は可燃ごみ
チラシ	紙類	紙類※詳しくはP16参照
ちり紙	可燃	
ちりとり	不燃	
<b>つ</b>		
杖	粗大	指定収集袋に入るもので、金属製は不燃ごみ 木製は可燃ごみ
使い捨てカイロ	可燃	
使い捨てライター	ライター	中身を使い切ってから資源ごみ置き場に配布しているコンテナへ ※詳しくはP14参照
机	粗大	指定収集袋に入るものは不燃ごみ
土	不可	自然物なのでごみではない
つっぱり棒	不燃	
つまようじ	可燃	
爪きり	不燃	
つり糸	可燃	
つり道具（浮き・リール等）	不燃	
つり竿	粗大	指定収集袋に入るものは不燃ごみ 木製は可燃ごみ
<b>て</b>		
ティーバッグ	可燃	水分は除くこと
低周波治療器	不燃	電池式は電池を外すこと ※電池はP14参照
ティッシュペーパー	可燃	
ティッシュペーパーの外箱	紙類	紙類※詳しくはP16参照
DVDコンポ・プレーヤー	不燃	指定収集袋に入らないものは粗大ごみ
DVDディスク	不燃	
DVDプレーヤー	不燃	
手押し車	粗大	指定収集袋に入るものは不燃ごみ
手ががみ	不燃	
手提げ金庫	不燃	
手提げ紙袋	紙類	紙類※詳しくはP16参照
デジタルアルバム	不燃	個人情報必ず消去すること
デジタルカメラ	不燃	個人情報必ず消去すること
デスクトップパソコン	不可	パソコンリサイクル ※詳しくはP24参照
テニスボール	可燃	
テニスラケット	不燃	木製は可燃ごみ 指定収集袋に入らないものは粗大ごみ
テープカッター（セロハンテープ台）	不燃	
手袋	可燃	



品目	区分	出し方ワンポイント
テーブル	粗大	指定収集袋に入るものは不燃ごみ
テーブルクロス	可燃	
テープレコーダー	不燃	
テレビ	不可	家電リサイクル ※詳しくはP22参照
テレビ台	粗大	
電気あんか	不燃	
電気カーペット・電気毛布	不燃	指定収集袋に入らないものは粗大ごみ
電気こたつ（天板含む）	粗大	
電気コード	不燃	
電気スタンド	不燃	指定収集袋に入らないものは粗大ごみ
電気ストーブ	不燃	指定収集袋に入らないものは粗大ごみ
電気調理器	不燃	
電気ひげ剃り	不燃	電池式は電池を外すこと ※電池はP22参照
電気ポット	不燃	
電球	不燃	
電子オルガン	粗大	指定収集袋に入るものは不燃ごみ
電子手帳・電子辞書	不燃	個人情報は必ず消去すること
電子ピアノ	粗大	指定収集袋に入るものは不燃ごみ
電子レンジ	粗大	指定収集袋に入るものは不燃ごみ
天体望遠鏡	不燃	指定収集袋に入らないものは粗大ごみ
電卓	不燃	電池式は電池を外すこと ※電池はP14参照
電池	電池	資源ごみ置き場に配布しているコンテナへ ※詳しくはP14参照
テント（レジャー用）	粗大	指定収集袋に入るものは不燃ごみ
電動工具（家庭用）	不燃	
電動自転車	粗大	
電動ハブラシ	不燃	電池式は電池を外すこと ※電池はP14参照
電話機	不燃	
電話台	粗大	指定収集袋に入るものは不燃ごみ
電話帳	紙類	紙類※詳しくはP16参照
<b>と</b>		
ドア（建具）	粗大	請負で発生したものは除く
トイレシート	可燃	
トイレトーパーの芯	紙類	紙類※詳しくはP16参照
トイレブラシ	不燃	
動物の糞	不可	トイレに捨てること
灯油ポリタンク	不燃	灯油は空にすること
灯油ポンプ 手動式	可燃	
灯油ポンプ 電池式	不燃	電池式は電池を外すこと ※電池はP14参照
時計	不燃	電池式は電池を外すこと ※電池はP14参照
トースター	不燃	
戸棚	粗大	

品目	区分	出し方ワンポイント
トタン（波板）	粗大	請負で発生したものは除く 指定収集袋に入るものは不燃ごみ
土鍋	不燃	
ドライバー（工具）	不燃	
ドライヤー	不燃	
ドラム缶（家庭用）	粗大	中を空にすること
トランク（旅行カバン）	粗大	指定収集袋に入るものは不燃ごみ
トランシーバー	不燃	
トランポリン	粗大	
烏かご	不燃	指定収集袋に入らないものは粗大ごみ
塗料の缶	不燃	中を空にすること
トレイ（食品用）紙製	可燃	
トレイ（食品用）プラスチック製	プラ	プラスチック製容器・包装※詳しくはP10参照
ドレッサー（鏡台）	粗大	
トロ箱	可燃	大きい場合は潰して指定収集袋に入れる
トロフィー	不燃	指定収集袋に入らないものは粗大ごみ
どんぶり（食器）	不燃	
<b>な</b>		
ナイフ	不燃	鋭利な部分は布か紙に包むこと
ナイロン袋	プラ	プラスチック製容器・包装※詳しくはP10参照
長靴	可燃	
流し台	粗大	請負で発生したものは除く
なた	不燃	鋭利な部分は布か紙に包むこと
納豆の容器	プラ	プラスチック製容器・包装※詳しくはP10参照
鍋	不燃	
鍋敷き（布製）	可燃	金属類は不燃ごみ
生ごみ	可燃	水分は除くこと ※詳しくは P7参照
生ごみ処理機	不燃	
生ごみ処理容器	不燃	指定収集袋に入らないものは粗大ごみ
波板	粗大	請負で発生したものは除く 指定収集袋に入るものは不燃ごみ
縄	可燃	
なわとび	可燃	
<b>に</b>		
二段ベッド	粗大	
荷造りひも	可燃	
乳酸菌飲料の容器（紙製）	紙類	紙類（アルミを貼っているものは可燃ごみ）※詳しくはP16参照
乳酸菌飲料の容器（プラスチック製）	プラ	プラスチック製容器・包装※詳しくはP10参照
庭木の剪定枝	可燃	請負で発生したものは除く
人形	可燃	
人形ケース	不燃	指定収集袋に入らないものは粗大ごみ
<b>ぬ</b>		
ぬいぐるみ	可燃	

品目	区分	出し方ワンポイント
縫い針	不燃	布・紙にくるむこと
布	可燃	
<b>ね</b>		
ネガ (写真)	可燃	
ネクタイ	可燃	
ねこのトイレ砂	可燃	紙の砂は可燃ごみ その他の種類は不燃ごみ
ネジ	不燃	
ネズミ捕り網	不燃	
ネックレス	不燃	
ネット袋 (みかん・玉ねぎなど)	プラ	プラスチック製容器・包装※詳しくはP10参照
寝袋	可燃	
粘土	可燃	
<b>の</b>		
農業用ビニール	不可	取扱店・販売店へ問い合わせ
農業関係用品	不可	取扱店・販売店へ問い合わせ
農薬	不可	取扱店・販売店へ問い合わせ
のこぎり	不燃	鋭利な部分は、布か紙に包むこと
ノート (学習用)	紙類	紙類※詳しくはP16参照 油性ペン・クレヨンで記入したものは可燃ごみ
ノートパソコン	不可	パソコンリサイクル ※詳しくはP24参照
海苔のビン	ビン	ビン類※詳しくはP13参照 プラスチック製はプラスチック製容器・包装※詳しくはP10参照
<b>は</b>		
灰	可燃	水に湿らせること (家庭で発生したものに限る)
バイク (オートバイ)	不可	二輪車リサイクル ※詳しくP21参照
灰皿	不燃	
パイプ椅子	粗大	指定収集袋に入るものは不燃ごみ
パイプハンガー	粗大	指定収集袋に入るものは不燃ごみ
パイプベッド	粗大	
バインダー (文房具)	不燃	
ハガキ	可燃	
はけ	可燃	
バケツ	不燃	
ハサミ	不燃	
箸	可燃	
はしご (脚立)	粗大	
柱時計	不燃	指定収集袋に入らないものは粗大ごみ
バスタオル	可燃	
バスマット	可燃	
パソコンディスプレイ	不可	パソコンリサイクル ※詳しくはP24参照
パソコン本体	不可	パソコンリサイクル ※詳しくはP24参照
パソコンラック	粗大	
パック (卵・豆腐)	プラ	プラスチック製容器・包装※詳しくはP10参照 紙製は可燃ごみ

品目	区分	出し方ワンポイント
バッテリー	不可	取扱店・販売店へ問い合わせ
発電機（家庭用）	粗大	燃料は取り除くこと
バット	不燃	木製は可燃ごみ 指定収集袋に入らないものは粗大ごみ
発泡スチロール（緩衝材）	可燃	大きい場合は潰して指定収集袋に入れる
ハードディスク（外付け式）	不燃	個人情報必ず消去すること
バドミントンシャトル	不燃	
バドミントンラケット	不燃	
花（生花）	可燃	
花火（使い終わったもの）	可燃	水で湿らせること
パネルヒーター	不燃	指定収集袋に入らないものは粗大ごみ
歯ブラシ	不燃	
バーベキューコンロ	粗大	指定収集袋に入るものは不燃ごみ
ハーモニカ	不燃	
パラソル（レジャー用）	粗大	指定収集袋に入るものは不燃ごみ
針（在宅医療用）	不可	在宅医療廃棄物 ※詳しくはP26参照
針（縫い物用）	不燃	布か紙に包むこと
針金	不燃	
ハロゲンヒーター	不燃	指定収集袋に入らないものは粗大ごみ
ハンガー（プラスチック・金属製）	不燃	
ハンカチ	可燃	
半紙	可燃	
絆創膏	可燃	
ハンドバッグ	可燃	
ハンドミキサー（調理器具）	不燃	
パンフレット	紙類	紙類 ※詳しくはP16参照
ハンマー（金槌）	不燃	
パン焼き機（家庭用）	不燃	
<b>ひ</b>		
ピアス	不燃	
ピアニカ	不燃	
ピアノ	不可	取扱店・販売店へ問い合わせ
PPバンド（梱包用）	可燃	
髭剃り	不燃	
ビーズ（クッション）	可燃	
ビー玉	不燃	
ビデオカメラ	不燃	電池式は電池を外すこと ※電池はP14参照
ビデオデッキ	不燃	
ビデオテープ	可燃	ケースは不燃ごみ
ビーチパラソル	粗大	指定収集袋に入るものは不燃ごみ
ビニール合羽	可燃	
ビニールシート（家庭用）	可燃	農業で使用したものは除く

品目	区分	出し方ワンポイント
ビニール手袋	可燃	
ビニールひも	可燃	
ビニールプール	可燃	
百科事典	紙類	紙類※詳しくはP16参照
肥料袋（家庭園芸用）	プラ	汚れが取れない場合は可燃ごみ
ビールビン	ビン	ビン類※詳しくはP13参照
びん類	ビン	ビン類※詳しくはP13参照
<b>ふ</b>		
ファイル（紙製）	可燃	金属部分が外せる場合は外して不燃ごみ
ファイル（プラスチック製）	不燃	
ファクシミリ	不燃	指定収集袋に入らないものは粗大ごみ
ファンヒーター	粗大	※石油は取り除くこと 指定収集袋に入っても粗大ごみ
フィルター（換気扇・空気清浄機）	不燃	
封筒	紙類	紙類※詳しくはP16参照 個人情報等記載の場合は可燃ごみ
笛	不燃	
フォーク（食器）	不燃	木製は可燃ごみ
ふすま	粗大	請負で発生したものは除く
ふた（金属製）	不燃	
ふた（プラスチック製）	プラ	プラスチック製容器・包装※詳しくはP10参照
ブーツ	可燃	
ブックエンド	不燃	木製は可燃ごみ
仏壇	不可	取扱店・販売店へ問い合わせ
筆	可燃	
筆箱	不燃	木製は可燃ごみ
布団	可燃	指定収集袋に入らないものは粗大ごみ ※持ち込みの場合は角山環境センターへ（リサイクルプラザ不可）※詳しくはP61参照
布団カバー	可燃	
布団たたき（プラスチック製）	不燃	木製は可燃ごみ
フライパン	不燃	
ブラインド	粗大	指定収集袋に入るものは不燃ごみ
ブラウン管テレビ	不可	家電リサイクル※詳しくはP22参照
ブラシ・くし	不燃	
プラズマテレビ	不可	家電リサイクル※詳しくはP22参照
プラモデル	不燃	
ブランコ（幼児用）	粗大	指定収集袋に入るものは不燃ごみ
ランター	不燃	土は取り除くこと 指定収集袋に入らないものは粗大ごみ
ブリキ製品	不燃	
プリン・ゼリーのカップ	プラ	プラスチック製容器・包装※詳しくはP10参照
プリンター（家庭用）	不燃	指定収集袋に入らないものは粗大ごみ
ブルーシート	可燃	
ブルーレイディスク	不燃	
ブルーレイプレーヤー（レコーダー）	不燃	

品目	区分	出し方ワンポイント
ブロック	持込	請負で発生したものは除く 家庭内で発生したものは坂出環境センターへ持ち込み※詳しくはP53参照
フロッピーディスク	不燃	ケースも不燃ごみ
風呂のふた	不燃	指定収集袋に入らないものは粗大ごみ
風呂のマット	可燃	
プロパンガスボンベ	不可	取扱店・販売店へ問い合わせ
文具類	不燃	木製品は可燃ごみ
文鎮	不燃	
噴霧器（家庭用）	不燃	指定収集袋に入らないものは粗大ごみ ※農業用は収集不可
∧		
ヘアアイロン	不燃	
ヘアスプレー	缶	使い切り、火の気が無く風通しの良い屋外で穴を開ける
ヘアピン	不燃	
ベッド	粗大	
ペット小屋	粗大	指定収集袋に入るもので金属製は不燃ごみ 木製は可燃ごみ
ペットシート	可燃	汚物は取り除くこと
ペットトイレ用砂	可燃	汚物は取り除くこと 紙の砂は可燃ごみ その他の種類は不燃ごみ
ヘッドホン	不燃	
ペットフードの缶	缶	缶類※詳しくはP13参照
ペットボトル	ペット	ペットボトル※詳しくはP15参照 キャップはプラスチック製容器・包装※詳しくはP10参照
ペットボトルのフタ（キャップ）	プラ	プラスチック製容器・包装※詳しくはP10参照
ベニヤ板	可燃	請負で発生したものは除く。指定収集袋に入らないものは粗大ごみ※持ち込みの場合は角山環境センターへ（リサイクルプラザ不可）※詳しくはP51参照
ベビーカー	粗大	指定収集袋に入れば不燃ごみ
ベビーチェア	粗大	指定収集袋に入れば不燃ごみ
ベビーバス	粗大	
ベビーベッド	粗大	
ヘルスメーター（体重計）	不燃	電池式は電池を外すこと※電池はP14参照
ヘルト	可燃	金属部分については外して不燃ごみ
ヘルメット	不燃	
便器（ポータブル）	不燃	し尿は取り除き、トイレに捨てること
ペンキの缶	不燃	中を空にすること
便座カバー	可燃	
ベンチ（工具）	不燃	
弁当箱（金属・プラ製）	不燃	木製は可燃ごみ
弁当容器（コンビニなど）	プラ	プラスチック製容器・包装※詳しくはP10参照
ペンライト	不燃	電池式は電池を外すこと ※電池はP14参照
ほ		
望遠鏡	不燃	
ほうき	粗大	指定収集袋に入るものは可燃ごみ
芳香剤容器	プラ	プラスチック製容器・包装※詳しくはP10参照
帽子	可燃	
包丁	不燃	鋭利な部分は布か紙に包むこと

品目	区分	出し方ワンポイント
ボウリング玉	不可	取扱店・販売店へ問い合わせ
ボウル・ざる（台所用）	不燃	
歩行器（幼児用）	粗大	
ポスター	紙類	紙類※詳しくはP16参照
ホース	可燃	金属使用の場合は不燃ごみへ
ホースリール台	不燃	
ポータブルトイレ	粗大	し尿は取り除き、トイレに捨てること
補聴器	不燃	電池は取り除くこと ※電池はP14参照
ホッチキス	不燃	
ポット（電気ポット・魔法瓶）	不燃	
ホットカーペット	粗大	指定収集袋に入るものは不燃ごみ
ホットプレート	不燃	指定収集袋に入らないものは粗大ごみ
哺乳瓶（ガラス・プラスチック製）	不燃	
ポリタンク	不燃	中身を洗い空にすること
ポリバケツ	粗大	指定収集袋に入るものは不燃ごみ
ボール（野球・サッカー・テニスなど）	可燃	
ボールペン	不燃	
保冷剤	可燃	
本	紙類	紙類※詳しくはP16参照
本棚	粗大	指定収集袋に入るものは不燃ごみ
<b>ま</b>		
マイク	不燃	電池式は電池を外すこと 電池はP14参照
マウス（パソコン用）	不燃	マウスパットは可燃ごみ
巻尺	不燃	
マグネット	不燃	
枕	可燃	
マジックペン	不燃	
マージャンパイ	不燃	
マスク	可燃	
マッサージ機	粗大	指定収集袋に入るものは不燃ごみ
マッチ	可燃	水で湿らせること
マット（敷物）	可燃	指定収集袋に入らないものは粗大ごみ
マットレス（スプリング有り）	粗大	スプリング無しで指定収集袋に入れば可燃ごみ
マットレス（スプリング無し）	可燃	指定収集袋に入らないものは粗大ごみ ※持ち込みの場合は角山環境センターへ（リサイクルプラザ不可）※詳しくはP51参照
まな板（木製）	可燃	プラスチック製は不燃ごみ
マフラー（襟巻き）	可燃	
魔法瓶	不燃	
マヨネーズの容器	プラ	プラスチック製容器・包装※詳しくはP10参照 汚れが取れない場合は可燃ごみ
万年筆	不燃	
万歩計	不燃	電池式は電池を取り除くこと ※電池はP14参照

品目	区分	出し方ワンポイント
<b>み</b>		
ミキサー	不燃	
ミシン	粗大	指定収集袋に入るものは不燃ごみ
水着	可燃	
水切り（台所用品）	不燃	残飯は取り除くこと ※詳しくは P7参照
水枕	可燃	留め具部分は取り外して不燃ごみ
ミニカー	不燃	
ミニコンポ	不燃	指定収集袋に入らないものは粗大ごみ
耳かき	可燃	プラスチック製・金属製は不燃ごみ
みりんのビン	ビン	ビン類※詳しくはP13参照
ミルク缶	缶	カン類※詳しくはP13参照
<b>む</b>		
麦わら帽子	可燃	
虫かご	不燃	
蒸し器	不燃	
虫取り網	不燃	指定収集袋に入らないものは粗大ごみ
虫メガネ	不燃	
虫除け（電池式）	不燃	電池式は電池を外すこと ※電池はP14参照
虫除けスプレー	缶	使い切り、火の気がなく風通しの良い屋外で穴を開ける
<b>め</b>		
メガネ	不燃	
メガネケース	不燃	
メガホン	不燃	
目薬容器	プラ	プラスチック製容器・包装※詳しくはP10参照
目覚まし時計	不燃	電池式は電池を外すこと ※電池はP14参照
メジャー	不燃	
メトロノーム	不燃	
メモリーカード	不燃	個人情報には必ず消去すること
綿棒	可燃	
<b>も</b>		
毛布	可燃	指定収集袋に入らないものは粗大ごみ ※持ち込みの場合は角山環境センターへ（リサイクルプラザ不可）※詳しくは P51参照
餅つき機	不燃	指定収集袋に入らないものは粗大ごみ
モップ	不燃	指定収集袋に入らないものは粗大ごみ
物置（解体済）	粗大	大きさによっては不可の場合あり 請負で発生したものは除く
ものさし	不燃	木製の場合は可燃ごみ
物干し（洗濯用）	不燃	
物干し竿	粗大	
物干し台	粗大	
物干しハンガー	不燃	
<b>や</b>		
やかん	不燃	



品目	区分	出し方ワンポイント
焼肉プレート	不燃	指定収集袋に入らないものは粗大ごみ
薬品ビン・缶（家庭用医薬品）	ビン	ビン類※詳しくはP13参照
やすり	不燃	紙やすりは可燃ごみ
<b>ゆ</b>		
USBメモリー	不燃	個人情報には必ず消去すること
遊具（子供用:すべり台など）	粗大	指定収集袋に入るものは不燃ごみ
郵便受け（ポスト）	不燃	
浴衣	可燃	
湯たんぽ	不燃	
湯呑み	不燃	
ゆりかご	粗大	
湯沸かし器	不燃	
<b>よ</b>		
容器（カップ麺・インスタント食品・弁当など）	プラ	プラスチック製容器・包装※詳しくはP10参照
洋服	可燃	
洋服タンス	粗大	
よしず	粗大	指定収集袋に入るものは可燃ごみ
<b>ら</b>		
ライター（使い捨て含む）	ライター	中身を使い切ってから資源ごみ置き場に配布しているコンテナへ ※詳しくはP14参照
ラグマット	可燃	指定収集袋に入らないものは粗大ごみ
ラケット（木製）	可燃	金属・プラスチック製は不燃ごみ 指定収集袋に入らないものは粗大ごみ
ラジオ（携帯含む）	不燃	電池式は電池を外すこと ※電池はP14参照
ラジカセ	不燃	電池式は電池を外すこと ※電池はP14参照
ラジコン用品	不燃	電池式は電池を外すこと ※電池はP14参照
ラップ	可燃	
ラミネーター（本体）	不燃	
ラムネのビン	ビン	ビン類※詳しくはP13参照
LANケーブル	不燃	
ランドセル	可燃	
ランニングマシーン	粗大	
<b>り</b>		
リモコン	不燃	電池式は電池を外すこと ※電池はP14参照
リュックサック	可燃	
リール（釣り具）	不燃	
<b>る</b>		
ルアー（釣り具用）	不燃	
ルーペ（虫めがね）	不燃	
ルームランナー	粗大	
<b>れ</b>		
冷却シート	可燃	
冷蔵庫・冷凍庫	不可	家電リサイクル※詳しくはP22参照

品目	区分	出し方ワンポイント
レインコート	可燃	
レコーダー	不燃	
レコード盤	不燃	
レコードプレーヤー	不燃	指定収集袋に入らないものは粗大ごみ
レーザーディスク	不燃	
レーザープリンター	不燃	指定収集袋に入らないものは粗大ごみ
レシート	可燃	
レジ袋	プラ	プラスチック製容器・包装※詳しくはP10参照
レジャーシート	可燃	
レジャーテーブル	粗大	指定収集袋に入るものは不燃ごみ
レトルトパック	プラ	プラスチック製容器・包装※詳しくはP10参照
レンガ	持込	請負で発生したものは除く 家庭内で発生したものは坂出環境センターへ持ち込み※詳しくはP53参照
レンゲ（食事用）	不燃	
レンジ台	粗大	
練炭	可燃	水で湿らせること。
レンチ（工具）	不燃	
<b>ろ</b>		
ろうそく	可燃	
ロッカー	粗大	
ロープ	可燃	
ローボード	粗大	
ローラースケート	不燃	
ロールカーテン	粗大	指定収集袋に入るものは不燃ごみ
<b>わ</b>		
ワイシャツ	可燃	
ワイヤー	不燃	
輪ゴム	可燃	
ワゴン（手押し）	粗大	指定収集袋に入るものは不燃ごみ
わた	可燃	
ワープロ	不燃	指定収集袋に入らないものは粗大ごみ
割り箸	可燃	
腕章	可燃	安全ピンは不燃ごみ

<b>可燃</b> 可燃ごみ	<b>ビン</b> ビン類	<b>拠点</b> 拠点回収 ※蛍光灯・水銀	<b>ライター</b> ライター類
<b>不燃</b> 不燃ごみ	<b>紙類</b> 紙類	<b>ペット</b> ペットボトル類	<b>持込</b> 処理施設へ持ち込み
<b>粗大</b> 粗大ごみ ※集積場に出せないごみ	<b>プラ</b> プラスチック製容器・包装	<b>電池</b> 乾電池類	<b>不可</b> 収集不可。専門の処理業者へ
<b>缶</b> 缶類 ※アルミ缶・スチール缶・スプレー缶など			

## 角山環境センター（可燃ごみ処理施設）

角山環境センターは、坂出、宇多津広域行政事務組合が管理するごみ焼却施設で、昭和60年9月に開設しました。この施設では、有害ガス除去装置、電気集塵機を設置して、大気汚染の防止や、汚水が場外に流失しないよう臭気・騒音対策にも配慮しながら、公害防止に細心の注意を払っており、施設周辺の環境との調和を図っています。また、24時間連続運転を行うことで、ダイオキシン類の排出抑制にも努めております。

※ご家庭の可燃ごみについては直接、施設へ自己搬入できます。

※自己搬入の際には、坂出市指定収集袋に入れる必要はありません。

※自己搬入できる日時、料金などは下記案内のとおりです。

※搬入物は受け入れ出来ない物や大きさの制限がありますので、必ず事前に角山環境センターへ確認してください。

### ●持込案内

**持込日時** 月曜日から金曜日(祝日含む)※年末年始一部休場  
午後2時～午後4時

**持込料金** 10kgあたり 200円

**閉館日** 土曜日・日曜日・年末年始

### 坂出、宇多津広域行政事務組合

〒769-0210 綾歌郡宇多津町2915番地

Tel 49-1100 Fax 49-1103

### 角山環境センター

〒762-0047 坂出市新浜町6番51号

Tel 49-4511 Fax 49-4540



### 案内図



※指定収集袋を使った直接搬入について

諸事情により地域の集積場に出せなかった可燃ごみについては、上記搬入時間内に直接持ち込む(1日3袋まで無料)ことができます。

## 坂出市リサイクルプラザ（中間処理施設【不燃ごみ・資源ごみ（紙類除く）・粗大ごみ】）

坂出市リサイクルプラザは、一般家庭から排出される不燃、資源（紙類除く）、粗大ごみに含まれる有価物の再生利用を行うために、平成11年8月に開設しました。

この施設では、不燃物を破碎して、鉄、アルミ、可燃物、不燃物への選別や、缶類、ビン類の選別回収、ペットボトル及びプラスチックの容器包装の減容、圧縮、梱包等を行う高性能のごみ処理機を設置して、資源の再利用等を積極的に行うことで、市内にある最終処分場（坂出環境センター）の延命化が図られています。

また、施設内には、環境学習の場として、各種工房、展示室、研修室を併設しており、多くの市民に利用されています。

※ご家庭の不燃ごみ・資源ごみ（紙類除く）・粗大ごみについては直接自己搬入できます。

※自己搬入の際には、坂出市指定収集袋に入れる必要はありません。

※自己搬入できる日時、料金などは下記案内のとおりです。

### ●持込案内

持込日時 月曜日から金曜日（祝日除く）※年末年始一部休場

午後1時～午後4時

毎月第2日曜日

午前9時～午前12時・午後1時から午後4時

持込料金 100kgまで 1,000円

10kg増すごとに 100円追加

閉館日:土曜日・日曜日(第2日曜日以外)・祝日・年末年始

### 坂出市リサイクルプラザ

〒762-0011 坂出市江尻町24番地1

Tel 44-2320 Fax 44-9246

### 案内図



### ○注意事項

※諸事情により地域の集積場が利用できない方については月に一回のみ、上記搬入時間内に無料で持ち込みすることができます。（但し事前登録が必要。）詳しくは生活課（Tel 46-4503）まで。持ち込みの際には不燃物は坂出市指定収集袋に入れ、その他は種類ごとに分別してください。ただし粗大ごみは不可となります。（粗大ごみの処理についてはP17参照）

## 坂出環境センター（最終処分場）

坂出環境センターは、近年の生活文化・産業経済の変化に伴って多様化、大量化する不燃性ごみを坂出市リサイクルプラザで中間処理した後に出る最終の廃棄物や角山環境センターで焼却処理した後に出る焼却灰等を適正に処理するために、平成3年3月に開設しました。

この施設では、自然の地形を利用して順次、埋立造成しており、汚水等による地下水の汚染防止対策として、場内は万全の遮水工を施しています。また、場内から排出される汚水は浸出水処理施設に集められ、施設周辺の生物処理から活性炭吸着までのいわゆる三次処理を行った後に放流しており、環境保全にも万全を期しています。

※ご家庭の瓦、ブロック、レンガ等については自己搬入できますが事前に、下記連絡先までお問い合わせください。

※請負で発生したものは持ち込みできませんので、請負事業者に処分を依頼してください。

※自己搬入の際には、坂出市指定収集袋に入れる必要はありません。

※自己搬入できる日時、料金などは下記案内のとおりです。

### ●持込案内（瓦、ブロック、レンガなど）

**持込日時** 月曜日から金曜日（祝日除く）※年末年始一部休場  
午前9時～午前12時  
午後1時～午後4時

**持込料金** 100kgまで 500円  
20kg増すごとに 100円追加

**閉館日:**土曜日・日曜日・祝日・年末年始

### 坂出環境センター

〒762-0024 坂出市府中町6870番地

Tel・Fax 48-3380



### 案内図



# 補助金および助成金制度について

## 再生資源回収奨励費用補助金

PTAや子ども会等が実施する資源ごみの回収に対して補助する制度です。

※申請先 坂出市常盤町一丁目6番25号  
生活課 TEL (0877) 46-4503

区 分	実施回数	補助金
金属類・古布類・生ビン	年2回以上	8円/kg
古紙類	年2回以上	10円/kg

## 生ごみ処理容器購入助成金・生ごみ処理機購入助成金

※申請先 坂出市役所本庁舎内生活課窓口 TEL(0877) 44-5035

区 分		生ごみ処理容器購入助成金 (コンポスト)	生ごみ処理機購入助成金 (電気式)
助成金	助成割合	2分の1	2分の1
	限度額	3,000円	30,000円
	端数処理	100円未満切捨て	1,000円未満切捨て
対象基数	1世帯につき	2基	1基
留意点		・市内の販売店で購入したもの ・領収書(ただし、レシートの領収書は不可)	・市内の販売店で購入したもの ・領収書(ただし、レシートの領収書は不可)
		・品物のパンフレット等	・品物のパンフレット等
		・市税を完納していること	・市税を完納していること
		・助成金は口座振込	・助成金は口座振込

## ごみ集積施設設置費用補助金

※申請先 坂出市常盤町一丁目6番25号  
生活課 TEL (0877) 46-4503

区 分		新 設	修 繕
補助金	補助割合	4分の3	4分の3
	限度額	150,000円	75,000円
補助対象施設		自治会によるごみ集積施設に限る	自治会によるごみ集積施設に限る
添付書類		・設置理由書	・設置理由書
		・設置場所の位置図	・設置場所の位置図
		・見積書ならびに領収書	・見積書ならびに領収書
		・施設の完成写真	・施設の完成写真
		・補助金は、自治会の登録口座に振り込みとなる	・補助金は、自治会の登録口座に振り込みとなる

# 一般廃棄物を取り扱う市内の許可業者一覧

H30.4.1 現在

## ■一般廃棄物収集運搬業の許可業者(五十音順)

NO	事業所名	所在地	電話番号	収集運搬の種類	
				事業系一般廃棄物	浄化槽汚泥
1	(株)エコサポート	府中町3572番地2	56-3121		●
2	(株)カンケン	江尻町1525番地7	45-3415		●
3	坂出環境保全事業協同組合	加茂町甲34番地5	48-3204	●	
4	坂出クリーン(株)	西庄町700番地1	45-2333	●	●
5	盛和実業(有)	川津町5958番地	44-3456	●	●
6	(株)山真	西庄町1026番地4	44-1455		●

※一般廃棄物(家庭系)の収集運搬許可業者はありません。

## ■浄化槽清掃業の許可業者(五十音順)

NO	事業所名	所在地	電話番号
1	(株)エコサポート	府中町3572番地2	56-3121
2	(株)カンケン	江尻町1525番地7	45-3415
3	坂出クリーン(株)	西庄町700番地1	45-2333
4	盛和実業(有)	川津町5958番地	44-3456
5	(株)山真	西庄町1026番地4	44-1455


## ■一般廃棄物処分業の許可業者

NO	事業所名	所在地	電話番号
1	番の州エコサービス(株)	番の州町7番地1	45-6324
2	丸福工業(有)	丸亀市飯山町東坂元3150番地9	98-6385

## ■ごみ・し尿に関するお問合せ先

内容	問合せ先	住所	電話番号
ごみ全般に関すること	生活課	常盤町一丁目6番25号	46-4503
し尿全般に関すること	市役所本庁舎内生活課窓口	室町二丁目3番5号	44-5035

冊子内のイラストの出典: 経済産業省・ごみイラスト素材集 (<http://www.meti.go.jp/policy/recycle>)



## 坂出市からのお願い

### 野外焼却は(野焼き)禁止されています!!

家庭や会社から出るごみについては、ごみの種類にかかわらず、野外での焼却は「廃棄物の処理及び清掃に関する法律」により、一部の例外※1を除いて禁止されています。

野外焼却はダイオキシン類による環境汚染をはじめとする大気汚染の原因となり、煙や悪臭、飛灰などで、近隣住民の生活環境に被害を与えてしまいます。

#### 〈罰則〉

廃棄物を不法投棄した者及び違法に野外焼却したもの

5年以下の懲役又は1千万円以下の罰金(法人は3億円以下の罰金)、またはこれを併科する

※1 一部例外とされている行為

- 国又は地方公共団体がその施設の管理を行うために必要な廃棄物の焼却  
※河川敷の草焼き、道路の草焼き等
- 震災、風水害、火災、凍霜害その他の災害の予防、応急対策または復旧のために必要な廃棄物の焼却  
※災害時の応急対策、火災予防訓練、凍霜害防止のための焼却等
- 風俗習慣上又は宗教上の行事のための必要な廃棄物の焼却  
※正月のしめ縄、門松を焚く行事等
- 農業、林業又は漁業を営むためにやむを得ないものとして行われる廃棄物の焼却  
※焼き畑、下枝の焼却
- 焚き火その他日常生活を営む上で通常行われる廃棄物の焼却であって軽微なもの  
※落ち葉焚き、キャンプファイヤー等

これらの例外行為であっても、野外焼却を推奨しているということではありません。

例外行為であっても燃やす量は必要最小限度にとどめてください。

また、気象条件や時間帯、周辺の住民、環境等への配慮には特に気をつけてください。

### 空き地の管理を適正に!!

空き地に生い茂った雑草やごみが放置されていると、火災、ごみの不法投棄、伝染病等の原因となる病害虫の発生、花粉症等で健康を害する恐れがあり周辺住民の快適で清潔な生活環境を保つことができなくなります。

空き地(土地)の所有者(管理者)は適正な管理をよろしくお願いします。

### ポイ捨て禁止にご協力を!!

タバコやごみなどをポイ捨てするのは絶対にやめてください。

ごみは必ず分別し、適正に処理をお願いいたします。

きれいな町づくりに皆様のご協力をお願いいたします。