

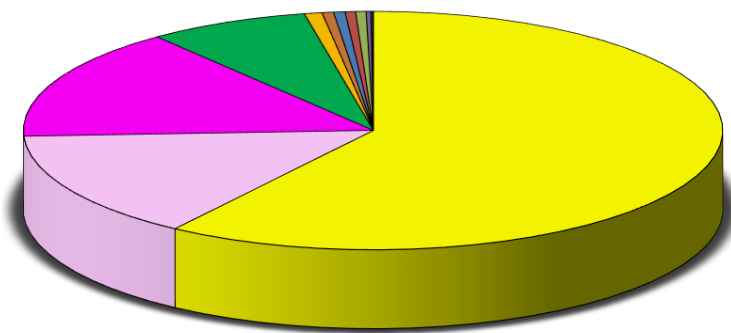
# 救 急

## 1. 救急出場件数状況

| 事故種別                  |         | 火災 | 自然 | 水難 | 交通  | 労災 | 運動 | 一般  | 加害 | 自損 | 急病    | 転院  | その他 | 計     |
|-----------------------|---------|----|----|----|-----|----|----|-----|----|----|-------|-----|-----|-------|
| 合 計                   |         | 22 | 2  | 9  | 310 | 34 | 22 | 609 | 20 | 20 | 2,479 | 631 | 3   | 4,161 |
| 時<br>間<br>別<br>内<br>訳 | 0 ~ 2   | 2  |    | 2  | 12  |    |    | 16  | 1  | 1  | 110   | 8   |     | 152   |
|                       | 2 ~ 4   | 2  |    |    | 3   |    |    | 8   |    | 1  | 111   | 10  |     | 135   |
|                       | 4 ~ 6   |    | 2  | 1  | 10  |    |    | 20  |    |    | 98    | 6   |     | 137   |
|                       | 6 ~ 8   | 1  |    |    | 29  | 2  |    | 46  |    | 2  | 173   | 13  | 1   | 267   |
|                       | 8 ~ 10  | 1  |    | 1  | 34  | 2  | 1  | 91  |    |    | 290   | 86  |     | 506   |
|                       | 10 ~ 12 | 3  |    | 1  | 45  | 5  | 11 | 91  | 1  | 2  | 297   | 144 |     | 600   |
|                       | 12 ~ 14 | 2  |    |    | 30  | 6  | 2  | 77  | 3  | 4  | 250   | 130 | 1   | 505   |
|                       | 14 ~ 16 | 1  |    | 1  | 37  | 8  | 4  | 64  | 2  | 1  | 217   | 84  | 1   | 420   |
|                       | 16 ~ 18 | 5  |    | 1  | 49  | 6  | 1  | 58  | 1  | 5  | 226   | 78  |     | 430   |
|                       | 18 ~ 20 | 2  |    | 2  | 33  | 3  | 1  | 50  | 4  | 2  | 270   | 38  |     | 405   |
|                       | 20 ~ 22 | 2  |    |    | 19  |    | 2  | 49  | 4  | 1  | 252   | 21  |     | 350   |
|                       | 22 ~ 24 | 1  |    |    | 9   | 2  |    | 39  | 4  | 1  | 185   | 13  |     | 254   |

## 2. 事故種別出場件数状況

### 事故種別救急出場件数表



|        |        |
|--------|--------|
| ■ 急 病  | 59.58% |
| ■ 一般負傷 | 14.64% |
| ■ 転院搬送 | 15.16% |
| ■ 交通事故 | 7.45%  |
| ■ 労働災害 | 0.82%  |
| ■ 運動競技 | 0.53%  |
| ■ 火 災  | 0.53%  |
| ■ 自損事故 | 0.48%  |
| ■ 加 害  | 0.48%  |
| ■ 水 難  | 0.22%  |
| ■ その他  | 0.07%  |
| ■ 自然災害 | 0.05%  |
| ■ 医師搬送 | 0.00%  |
| ■ 資機材搬 | 0.00%  |

総出場件数4,161件

### 3. 搬送人員状況

| 事故種別<br>区 別           |         | 火災 | 自然 | 水難 | 交通  | 労災 | 運動 | 一般  | 加害 | 自損 | 急病    | 転院  | その他 | 計     |
|-----------------------|---------|----|----|----|-----|----|----|-----|----|----|-------|-----|-----|-------|
| 合 計                   |         | 4  | 1  | 5  | 302 | 34 | 21 | 596 | 14 | 9  | 2,294 | 625 |     | 3,905 |
| 時<br>間<br>別<br>内<br>訳 | 0 ~ 2   |    |    | 1  | 11  |    |    | 16  | 1  | 1  | 96    | 7   |     | 133   |
|                       | 2 ~ 4   | 1  |    |    | 2   |    |    | 7   |    | 1  | 99    | 9   |     | 119   |
|                       | 4 ~ 6   |    | 1  |    | 10  |    |    | 20  |    |    | 90    | 6   |     | 127   |
|                       | 6 ~ 8   | 1  |    |    | 26  | 2  |    | 47  |    |    | 158   | 13  |     | 247   |
|                       | 8 ~ 10  |    |    | 1  | 33  | 2  |    | 90  |    |    | 267   | 86  |     | 479   |
|                       | 10 ~ 12 |    |    | 1  | 44  | 5  | 11 | 87  | 1  | 1  | 276   | 143 |     | 569   |
|                       | 12 ~ 14 | 1  |    |    | 31  | 6  | 2  | 77  | 3  | 1  | 236   | 130 |     | 487   |
|                       | 14 ~ 16 |    |    | 1  | 34  | 8  | 4  | 65  | 1  | 1  | 204   | 84  |     | 402   |
|                       | 16 ~ 18 |    |    | 1  | 46  | 6  | 1  | 54  |    | 2  | 220   | 76  |     | 406   |
|                       | 18 ~ 20 |    |    |    | 34  | 3  | 1  | 51  | 2  | 1  | 255   | 38  |     | 385   |
|                       | 20 ~ 22 | 1  |    |    | 22  |    | 2  | 48  | 3  | 1  | 219   | 21  |     | 317   |
|                       | 22 ~ 24 |    |    |    | 9   | 2  |    | 34  | 3  |    | 174   | 12  |     | 234   |

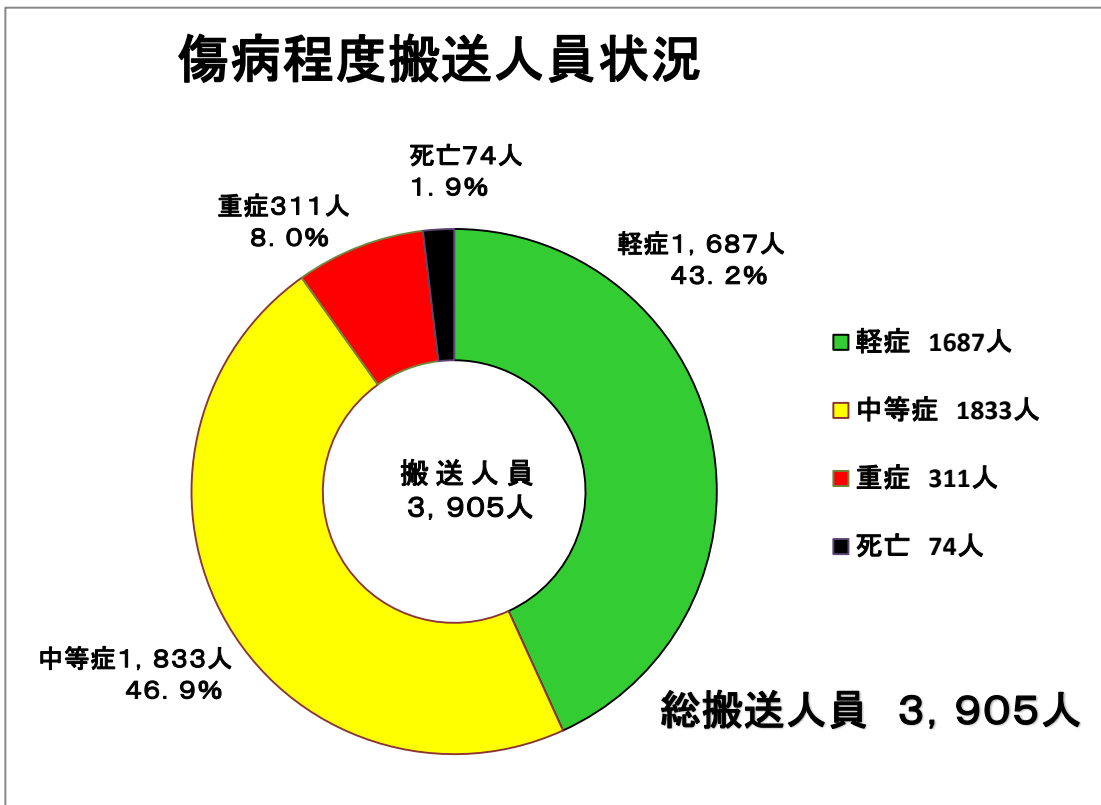
### 4. 曜日別月別救急出場件数状況

| 事故種別<br>区 別 |     | 火災 | 自然 | 水難 | 交通  | 労災 | 運動 | 一般  | 加害 | 自損 | 急病    | 転院  | その他 | 計     |
|-------------|-----|----|----|----|-----|----|----|-----|----|----|-------|-----|-----|-------|
| 曜<br>日<br>別 | 月   | 4  | 2  |    | 41  | 6  |    | 89  | 6  | 2  | 380   | 116 |     | 646   |
|             | 火   | 2  |    | 3  | 34  | 5  | 2  | 70  | 1  | 2  | 365   | 100 | 2   | 586   |
|             | 水   | 2  |    | 1  | 51  | 4  | 2  | 88  | 2  | 5  | 338   | 108 | 1   | 602   |
|             | 木   | 3  |    | 2  | 44  | 9  | 4  | 84  | 3  | 5  | 333   | 97  |     | 584   |
|             | 金   | 6  |    | 1  | 57  | 6  | 1  | 86  | 2  | 2  | 317   | 97  |     | 575   |
|             | 土   | 1  |    | 1  | 43  | 4  | 5  | 112 | 4  | 2  | 374   | 73  |     | 619   |
|             | 日   | 4  |    | 1  | 40  |    | 8  | 80  | 2  | 2  | 372   | 40  |     | 549   |
| 計           |     | 22 | 2  | 9  | 310 | 34 | 22 | 609 | 20 | 20 | 2,479 | 631 | 3   | 4,161 |
| 月<br>別      | 1月  | 1  |    |    | 29  | 4  |    | 60  | 1  | 1  | 214   | 49  |     | 359   |
|             | 2月  | 4  |    |    | 25  | 4  |    | 45  |    | 4  | 182   | 54  |     | 318   |
|             | 3月  |    |    | 1  | 24  | 1  | 1  | 39  | 2  | 1  | 186   | 53  | 1   | 309   |
|             | 4月  | 2  |    |    | 24  | 2  | 1  | 44  | 1  |    | 183   | 43  |     | 300   |
|             | 5月  | 2  |    |    | 29  | 5  | 2  | 46  | 3  | 2  | 191   | 53  |     | 333   |
|             | 6月  | 2  |    | 1  | 22  | 2  | 4  | 48  |    | 1  | 186   | 38  | 1   | 305   |
|             | 7月  | 1  |    | 1  | 24  | 1  | 3  | 48  | 1  | 1  | 205   | 71  |     | 356   |
|             | 8月  | 2  |    | 3  | 23  | 2  | 6  | 49  | 4  | 3  | 289   | 50  |     | 431   |
|             | 9月  | 2  | 2  | 2  | 26  | 5  |    | 51  | 3  | 1  | 176   | 44  |     | 312   |
|             | 10月 | 2  |    | 1  | 22  | 3  | 2  | 61  | 3  | 4  | 197   | 57  | 1   | 353   |
|             | 11月 | 3  |    |    | 26  | 3  | 3  | 54  | 1  | 2  | 204   | 50  |     | 346   |
|             | 12月 | 1  |    |    | 36  | 2  |    | 64  | 1  |    | 266   | 69  |     | 439   |

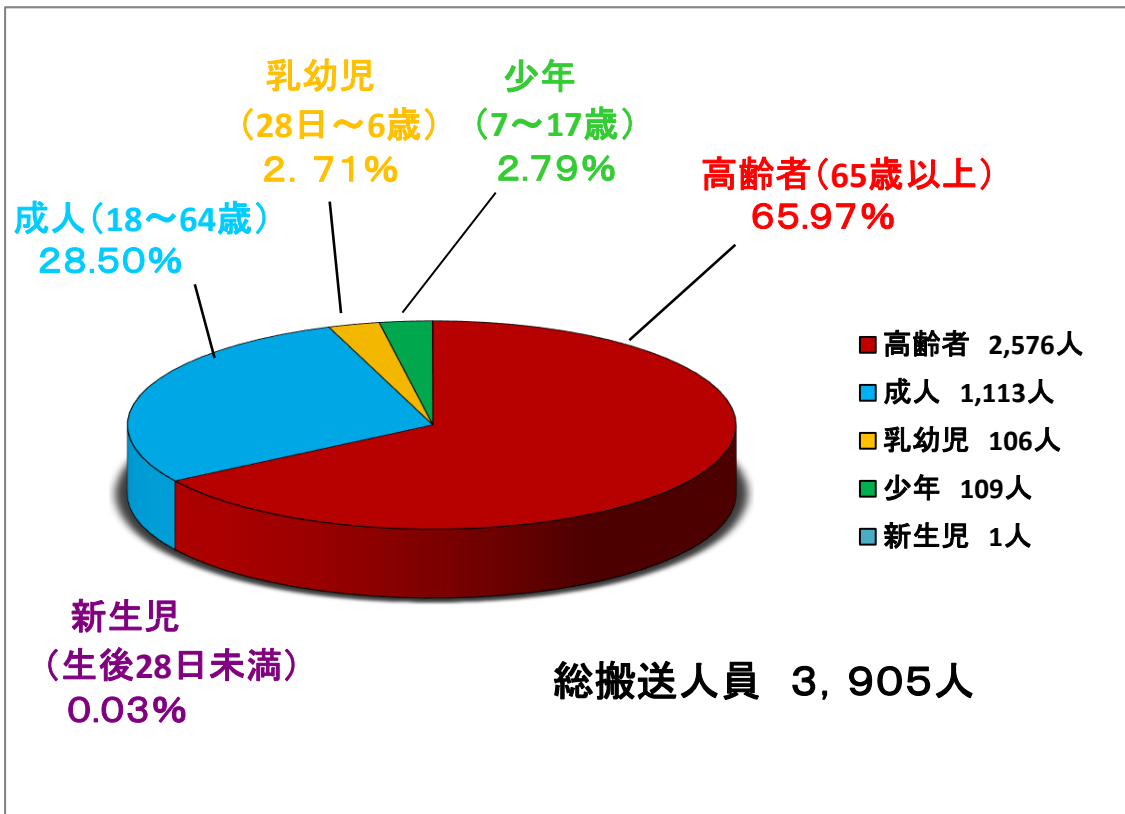
### 5. 曜日別月別搬送人員状況

| 区別  |     | 事故種別 |    |    |     |    |    |     |    |    |       |     |     |       | 計 |
|-----|-----|------|----|----|-----|----|----|-----|----|----|-------|-----|-----|-------|---|
|     |     | 火災   | 自然 | 水難 | 交通  | 労災 | 運動 | 一般  | 加害 | 自損 | 急病    | 転院  | その他 |       |   |
| 曜日別 | 月   |      | 1  |    | 41  | 6  |    | 86  | 5  | 1  | 353   | 116 |     | 609   |   |
|     | 火   |      |    | 1  | 31  | 5  | 2  | 71  |    | 2  | 335   | 99  |     | 546   |   |
|     | 水   | 1    |    |    | 51  | 4  | 1  | 86  |    | 1  | 310   | 107 |     | 561   |   |
|     | 木   | 1    |    | 2  | 41  | 9  | 4  | 81  | 3  | 3  | 310   | 97  |     | 551   |   |
|     | 金   | 2    |    |    | 57  | 6  | 1  | 83  | 1  | 1  | 295   | 94  |     | 540   |   |
|     | 土   |      |    | 1  | 41  | 4  | 5  | 111 | 4  | 1  | 342   | 72  |     | 581   |   |
|     | 日   |      |    | 1  | 40  |    | 8  | 78  | 1  |    | 349   | 40  |     | 517   |   |
| 計   |     | 4    | 1  | 5  | 302 | 34 | 21 | 596 | 14 | 9  | 2,294 | 625 |     | 3,905 |   |
| 月別  | 1月  |      |    |    | 29  | 4  |    | 60  | 1  |    | 199   | 49  |     | 342   |   |
|     | 2月  |      |    |    | 25  | 4  |    | 44  |    | 1  | 167   | 54  |     | 295   |   |
|     | 3月  |      |    | 1  | 25  | 1  | 1  | 39  | 2  |    | 176   | 53  |     | 298   |   |
|     | 4月  | 1    |    |    | 22  | 2  | 1  | 44  | 1  |    | 171   | 43  |     | 285   |   |
|     | 5月  | 1    |    |    | 25  | 5  | 2  | 46  | 2  | 1  | 170   | 53  |     | 305   |   |
|     | 6月  | 1    |    | 1  | 22  | 2  | 4  | 45  |    |    | 172   | 38  |     | 285   |   |
|     | 7月  |      |    | 1  | 23  | 1  | 3  | 48  | 1  | 1  | 192   | 71  |     | 341   |   |
|     | 8月  | 1    |    | 2  | 22  | 2  | 5  | 47  | 4  | 2  | 265   | 49  |     | 399   |   |
|     | 9月  |      | 1  |    | 25  | 5  |    | 47  | 1  | 1  | 165   | 44  |     | 289   |   |
|     | 10月 |      |    |    | 22  | 3  | 2  | 58  |    | 2  | 187   | 57  |     | 331   |   |
|     | 11月 |      |    |    | 23  | 3  | 3  | 52  | 1  | 1  | 192   | 49  |     | 324   |   |
|     | 12月 |      |    |    | 39  | 2  |    | 66  | 1  |    | 238   | 65  |     | 411   |   |

### 6. 傷病程度搬送人員状況



## 7. 年齢別搬送人員状況



## 8. 事故別年齢区分搬送人員状況

| 事故種別<br>年齢区分    | 事故種別 |    |    |     |    |    |     |    |    |       |     |     | 計     |
|-----------------|------|----|----|-----|----|----|-----|----|----|-------|-----|-----|-------|
|                 | 火災   | 自然 | 水難 | 交通  | 労災 | 運動 | 一般  | 加害 | 自損 | 急病    | 転院  | その他 |       |
| 新生児<br>(28日以内)  |      |    |    |     |    |    |     |    |    | 1     |     |     | 1     |
| 乳幼児<br>(28日~6歳) |      |    |    | 4   |    |    | 35  |    |    | 65    | 2   |     | 106   |
| 少年<br>(7歳~17歳)  |      |    | 1  | 24  |    | 12 | 8   | 1  |    | 61    | 2   |     | 109   |
| 成人<br>(18歳~64歳) | 1    |    | 3  | 178 | 27 | 6  | 91  | 11 | 7  | 654   | 135 |     | 1,113 |
| 高齢者<br>(65歳以上)  | 3    | 1  | 1  | 96  | 7  | 3  | 462 | 2  | 2  | 1,513 | 486 |     | 2,576 |
| 合計              | 4    | 1  | 5  | 302 | 34 | 21 | 596 | 14 | 9  | 2,294 | 625 |     | 3,905 |

## 9. 年次別救急業務実施状況

| 年次別           | 救急出場件数 | 搬送人員  | 1日平均<br>出場件数 | 人口（人）<br>(宇多津町再掲)  | 人口に対する<br>搬送人員の割合 |
|---------------|--------|-------|--------------|--------------------|-------------------|
| 平成30年         | 4,072  | 3,882 | 11.2         | 70,507<br>(18,990) | 5.43%             |
| 平成31年<br>令和元年 | 3,902  | 3,672 | 10.7         | 70,125<br>(19,065) | 5.24%             |
| 令和2年          | 3,590  | 3,397 | 9.8          | 69,560<br>(19,023) | 4.88%             |
| 令和3年          | 3,507  | 3,347 | 9.6          | 68,458<br>(18,752) | 4.89%             |
| 令和4年          | 4,161  | 3,905 | 11.4         | 68,160<br>(18,454) | 5.73%             |

※人口は1月1日現在