



「さかいでまろ」からのメッセージ動画を見るには

まろからのメッセージを見るには、スマートフォンにARアプリの設定が必要です。


1. App StoreまたはPlay Storeで「aurasma」を検索し、インストールしてください。




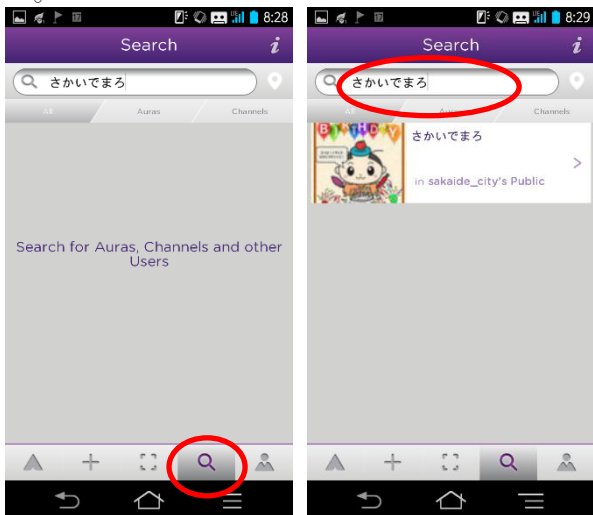
2. 「AURASMA」を起動します。起動ページが開いたら、画面をスワイプし(指で左右に流す動作) 右へ5ページ進み、右下の「Skip」をタップしてください。



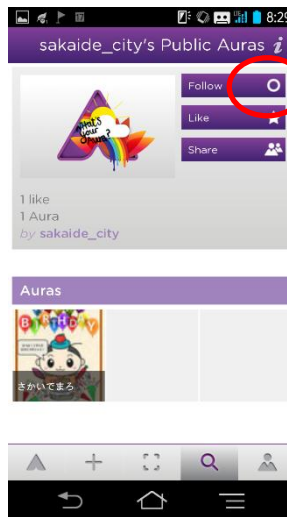
カメラ画面になります。

画面下の  マークをタップすると、メニューが出てきます。

3. 画面下にある  (虫眼鏡) ボタンをタップし、「さかいでまろ」を検索し、該当チャンネル(さかいでまろの絵)をタップしてください。



4. 右上の「フォロー」をタップして「○」が「●」になれば設定完了です。



5. メニューの□をタップして、カメラ画面にして、まろの画像にかざしてください。

【留意事項】

- * インターネット接続 (LTE推奨) が必要です。
- * データ通信料は、利用者の負担となります。ARアプリの使用料は無料です。
- * iPhone (iOS6 以上) と Android (4 以上) に限定されます。
- * 使用するARアプリは、予告なく他のARアプリに変更することがあります。