






Cách phân loại và cách đổ rác tại thành phố Sakaide

Các loại rác	Ngày được phép đổ	Nơi đổ rác	Cách đổ rác	Vật cần sử dụng
Rác cháy được	Ngày thu gom rác cháy được (mỗi tuần 2 lần)	Nơi đổ rác cháy được	Túi thu gom chỉ định	
Rác không cháy được	Ngày thu gom rác không cháy được, rác tái chế (mỗi tháng 1 lần)	Nơi đổ rác không cháy được, rác tái chế	Túi thu gom chỉ định	
Rác tái chế (Chai lọ)	Ngày thu gom rác không cháy được, rác tái chế (mỗi tháng 1 lần)	Nơi đổ rác không cháy được, rác tái chế	Thùng chứa chuyên dụng	
Rác tái chế (Pin, bột lửa)	Ngày thu gom rác không cháy được, rác tái chế (mỗi tháng 1 lần)	Nơi đổ rác không cháy được, rác tái chế	Thùng chứa chuyên dụng (màu vàng)	
Rác tái chế (Các loại lon)	Ngày thu gom rác không cháy được, rác tái chế (mỗi tháng 1 lần)	Nơi đổ rác không cháy được, rác tái chế	Giỏ chuyên dụng	
Rác tái chế (Chai nhựa)	Ngày thu gom rác không cháy được, rác tái chế (mỗi tháng 1 lần)	Nơi đổ rác không cháy được, rác tái chế	Giỏ chuyên dụng	
Rác tái chế (Đồ chứa và bao bì bằng nhựa)	Ngày thu gom rác không cháy được, rác tái chế (mỗi tháng 1 lần)	Nơi đổ rác không cháy được, rác tái chế	Túi trong suốt hoặc túi bán trong suốt	
Rác tái chế (Các loại giấy)	Ngày thu gom rác tái chế (giấy) (mỗi tháng 1 lần)	Nơi đổ rác tái chế (giấy)	Buộc bằng dây	
Rác cỡ lớn	Đăng ký khi cần thiết	Đặt rác trước cửa nhà	Cần phải có mặt khi được thu gom	