

## ごみの分け方と出し方

坂出市では、住んでいるところによってごみを出す日や場所が決まっています。

ごみは決められた日に、決められたごみ捨て場に出してください。

ごみを出せる日と場所は、ごみの種類によってちがいます。ちがう種類のごみは出せません。

「燃えるごみ」と「燃えないごみ」は「指定収集袋」という決められた袋に入れて出さなければなりません。

「指定収集袋」は市内のスーパーマーケットやコンビニエンスストアで買うことができます。



坂出市指定収集袋（燃えるごみ・燃えないごみ）

### ごみを出す日や分け方が分かるアプリ「さんあ〜る」

ごみの出し方などが分からない時は、無料アプリ「さんあ〜る」を利用してください。



App Store からダウンロード



Google Play からダウンロード

## おもなごみの種類と出し方

### ○燃えるごみ

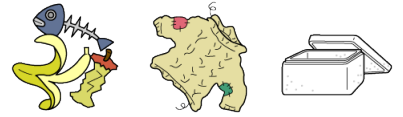
おもな物…野菜くず・卵の殻・食用油などの生ごみ、紙、服、木くず、発泡スチロールなど

出せる日…「可燃ごみ」の日（週2回）

出し方…「指定収集袋」に入れて「燃えるごみ」の日に決められたごみ捨て場に出してください

出す時に注意すること

- ・生ごみは、水を切ってよく乾かしてください
- ・袋は口をしぼって中のごみが出ないようにしてください
- ・「燃えるごみ」と「燃えないごみ」は同じ袋に入れないでください
- ・食用油は、紙や布にしみこませるか凝固剤で固めて出してください



### ○燃えないごみ

おもな物…なべ・フライパン・はさみなどの金属類、茶碗・植木鉢などの陶磁器類、コップ・かがみ・電球などのガラス類、歯ブラシ・洗面器などのプラスチック類

出せる日…「不燃・資源ごみ」の日（月1回）

出し方…「指定収集袋」に入れて「不燃・資源ごみ」の日に決められたごみ捨て場に出してください

出す時に注意すること

- ・割れたガラスやはさみなどの危険なものは、紙などに包んでください
- ・袋は口をしぼって中のごみが出ないようにしてください
- ・「燃えないごみ」と「燃えるごみ」は同じ袋に入れないでください



### ○資源ごみ（ビン類）

出せる日…「不燃・資源ごみ」の日（月1回）

出し方…「茶色のビン」「透明のビン」「その他の色ビン」「生きビン」の4種類に分けて、種類ごとに専用のコンテナに入れてください

出す時に注意すること

- ・キャップやふたは取り外してください
- ・必ず、中身は空にして水で洗ってください
- ・ビンの中にタバコの吸い殻などは絶対に入れないでください。
- ・袋に入れず、そのままコンテナに入れてください

※生きビンとは…ビール瓶、日本酒のビン（一升瓶と言います）  
そのまま再利用できるので生きビンと言います



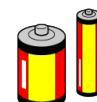
### ○資源ごみ（電池・ライター）

出せる日…「不燃・資源ごみ」の日（月1回）

出し方…黄色に塗られた専用のコンテナに入れてください

出す時に注意すること

- ・袋に入れず、そのままコンテナに入れてください
- ・モバイルバッテリーなどのリチウム蓄電池を使用した製品は、電池のみを取り外してコンテナに入れてください



### ○資源ごみ（缶類）

出せる日…「不燃・資源ごみ」の日（月1回）

出し方…缶類専用のかごに入れてください

出す時に注意すること

- ・必ず、中身は空にして水で洗ってから出してください
- ・缶の中にタバコの吸殻などは絶対に入れてください
- ・アルミ缶とスチール缶は分けなくてよいです



### ○資源ごみ（ペットボトル）

出せる日…「不燃・資源ごみ」の日（月1回）

出し方…ペットボトルを入れる専用のかごに入れてください

出す時に注意すること

- ・ふた・ラベルは外してください  
※外した ふた・ラベル は資源ごみ（プラスチック容器・包装）で出してください
- ・必ず、中身は空にして水で洗ってから出してください



### ○資源ごみ（プラスチック容器・包装）

おもな物…肉や魚などが入っていたトレイ、卵のパック、お菓子やパンなどの袋、プリンやゼリーのカップなど

出せる日…「不燃・資源ごみ」の日（月1回）

出し方…透明・半透明もしくはレジ袋に入れて出してください

※「指定収集袋」には入れなくてよいです

出す時に注意すること

- ・水洗いして汚れを取り除いてください。汚れが落ちない物は、燃えるごみとして出してください



### ○資源ごみ（紙類）

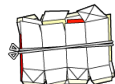
出せる日…「資源ごみ（紙）」の日（月1回）

出し方…「ダンボール」「新聞紙・チラシ」「雑誌・

雑紙」「紙パック」の4種類に分けて、種類ごとにひもでしばってください

出す時に注意すること

- ・「不燃・資源ごみ」の日と違いますので注意してください
- ・紙パックは、水洗いして乾かして切開いてください



### ○粗大ごみ

机やタンス、ベッドなどの「指定収集袋」に入らない大きいごみです。

ごみ捨て場には出せません。ごみに出す時には市役所の生活環境課に申し込みをしてください。

ごみに出す品物ひとつごとに手数料がかかります。（有料）

日にちを決めて収集員が自宅まで引き取りに行きます。※必ず、立ち会いが必要です。

手数料を先に払ってもらい、収集員がごみを引き取る時に領収証を確認します。

※ごみの種類によっては市で収集できないものがあります。

申し込み先：坂出市生活環境課（電話：0877-46-4503）

