

不燃・資源ごみ(紙類除く)収集予定表【家庭用】

ブロック13-(2)(東部一部)

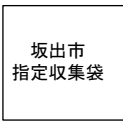


※令和7年3月から令和7年9月分を掲載

【ごみは収集日当日の決められた時間までに集積場へ出してください】

○収集日

令和7年3月11日	(火)
令和7年4月1日	(火)
令和7年5月8日	(木)
令和7年6月3日	(火)
令和7年7月11日	(金)
令和7年8月5日	(火)
令和7年9月12日	(金)

○不燃ごみ・資源ごみ(紙類除く)の出し方

ごみの種類	ごみの出し方	
不燃ごみ	<p>坂出市指定収集袋に入れて出してください。 <small>※廃ライターやスプレー缶・カセットボンベは不燃ごみではありません。下記資源ごみの欄をご覧ください。</small></p>	
資源ごみ		
缶	<p>水で軽くすすぎ、乾かしてから専用の網かごに入れてください。 <small>※スプレー缶・カセットボンベなどは中身を使い切り、火の気のない必ず風通しの良い屋外で、適切な器具で缶に穴を開けてから出してください。 ※スチール缶とアルミ缶の分別は不要です。</small></p>	
ビン	<p>水で軽くすすぎ、乾かしてから専用のコンテナに入れてください。 <small>※4種類(茶色・透明・その他・生ビン)に分けてコンテナに入れてください。 ※生ビンとは再利用にされるビンで下記のとおりとなります。 (ビールビン・一升ビン)</small></p>	
廃乾電池 廃ライター	<p>専用のコンテナに入れてください。 <small>※専用コンテナが無い場合は配布しているコンテナで調整をお願いする場合があります。</small></p>	<p>廃乾電池・廃ライター用はコンテナに黄色のしるしがあります。</p>
ペットボトル	<p>水で軽くすすぎ、乾かしてから専用の収集容器に入れてください。 <small>※キャップと容易にはがせるラベルは取り外してください。 ※キャップ(プラ製)とラベルはプラスチック(容器・包装)に該当します。</small></p>	
プラスチック (容器・包装)	<p>水で軽くすすぎ、乾かしてから透明または半透明の袋に入れて出してください。 <small>※汚れが落としにくいものは、『可燃ごみ』に出してください。</small></p>	<p>透明・半透明の袋 ※レジ袋可</p>