

坂出市の現状について

1. 人口構造	1
2. 障がい者の状況	3
3. 障がい児の状況	9
4. サービスの利用状況	12

令和5年6月8日

坂出市ふくし課

I 人口構造

1 人口の推移

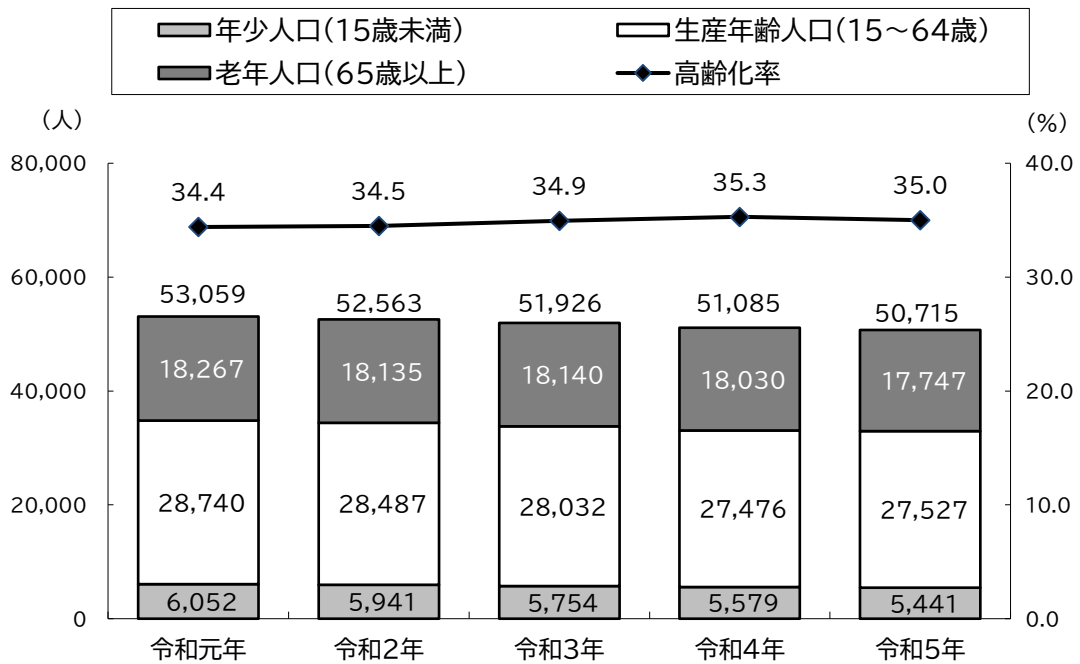
坂出市における総人口は減少傾向にあります。

人口構成をみると、年少人口（15歳未満）は減少し続けています。一方、生産年齢人口（15～64歳）は令和4年まで減少を続けていますが、令和5年には増加に転じています。また、老年人口（65歳以上）は、令和4年から5年にかけてわずかに減少しており、総人口比は35%台で推移しています。

【総人口・年齢3区分別人口の推移（各年4月1日現在）】

単位：人

	令和元年	令和2年	令和3年	令和4年	令和5年
総人口	53,059	52,563	51,926	51,085	50,715
年少人口（15歳未満）	6,052	5,941	5,754	5,579	5,441
総人口比	11.4%	11.3%	11.1%	10.9%	10.7%
生産年齢人口（15～64歳）	28,740	28,487	28,032	27,476	27,527
総人口比	54.2%	54.2%	54.0%	53.8%	54.3%
老年人口（65歳以上）	18,267	18,135	18,140	18,030	17,747
総人口比	34.4%	34.5%	34.9%	35.3%	35.0%



資料：住民基本台帳（各年4月1日）

人口構成比を香川県と比較すると、年少人口（15歳未満）、生産年齢人口（15～64歳）は県よりも低く、老年人口（65歳以上）は県よりも高くなっています。

また、1世帯あたり人員は、県よりも多くなっています。

【坂出市と香川県との比較】

	坂出市		香川県	
	平成27年	令和2年	平成27年	令和2年
年少人口（15歳未満）	11.8%	11.1%	12.7%	12.1%
生産年齢人口（15～64歳）	54.0%	52.9%	57.5%	56.2%
老年人口（65歳以上）	34.2%	36.1%	29.8%	31.8%
1世帯あたり人員	2.40人	2.28人	2.39人	2.27人

資料：国勢調査

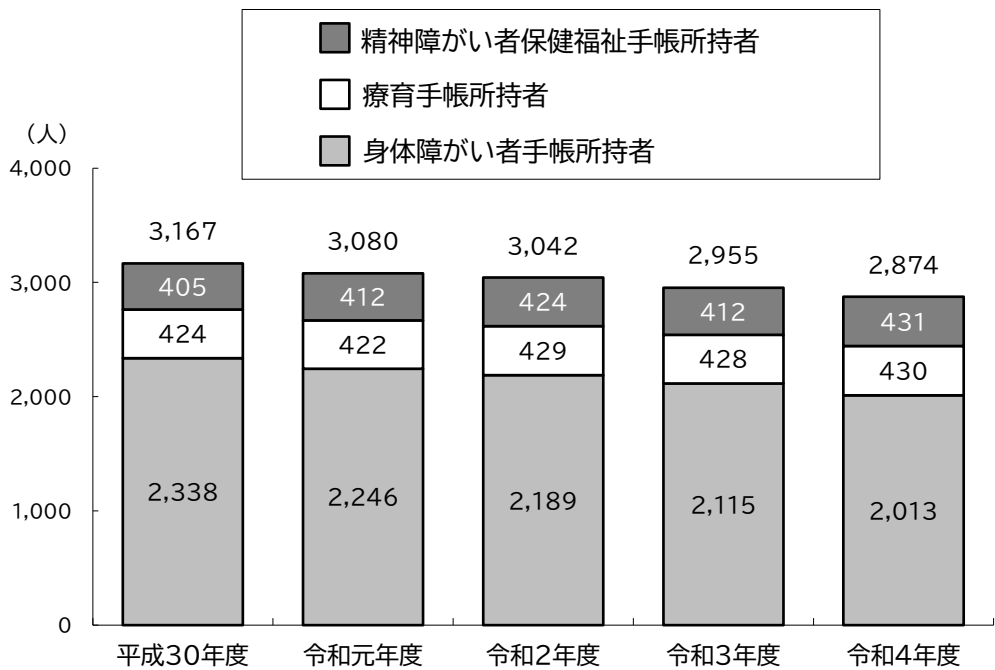
※調査年の10月1日現在の国勢調査の人口ため、P1の人口とは異なります。

Ⅱ 障がい者の状況

1 障がい者手帳所持者の状況

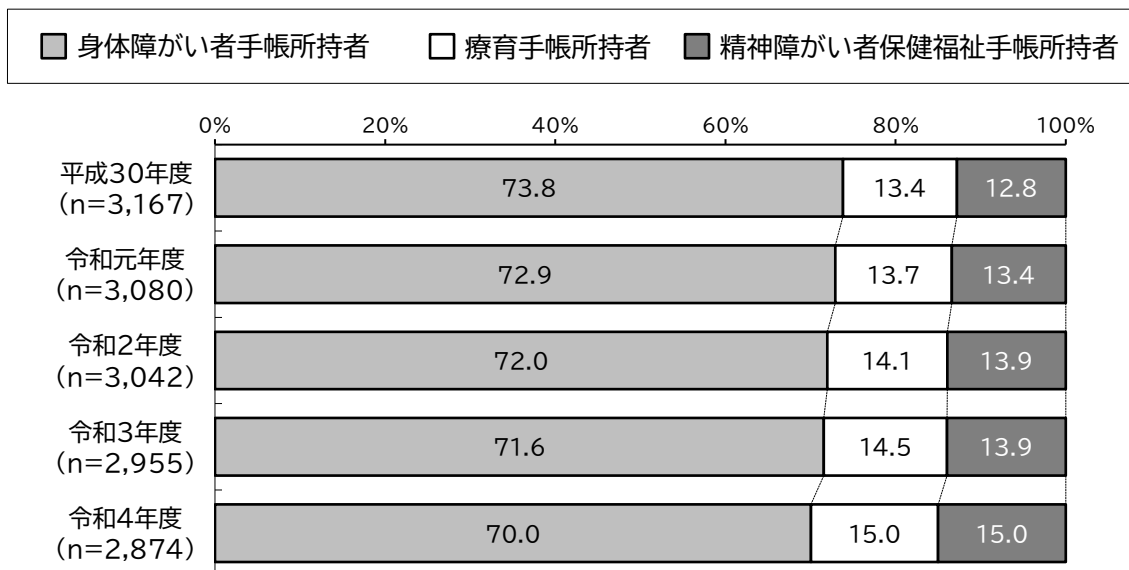
平成30年度から令和4年度の障がい者手帳所持者数をみると、減少傾向にあります。また、手帳別の所持者割合は、身体障がい者手帳所持者が減少傾向にある一方で、療育手帳所持者、精神障がい者保健福祉手帳所持者は増加傾向にあります。

【障がい者手帳所持者数の推移（各年度3月31日現在）】



資料：ふくし課

【障がい者手帳所持者の構成比の推移（各年度3月31日現在）】



資料：ふくし課

2 身体障がい者手帳所持者の状況

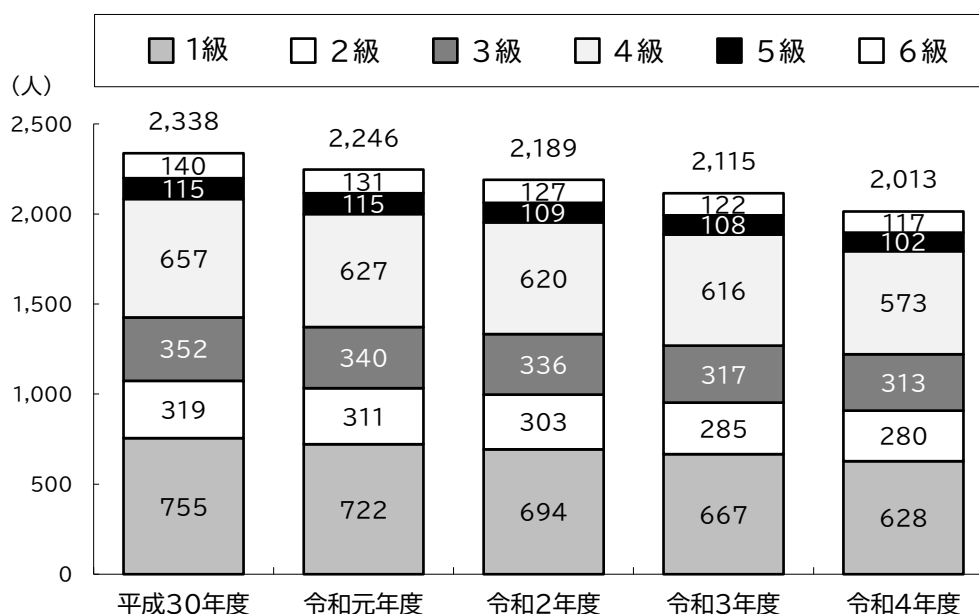
身体障がい者手帳の所持者数は、減少傾向にあります。

等級別に見ると、「1級」が最も多く、次いで「4級」となっています。

年齢別にみると、「18歳未満」は1割未満にとどまっており、「65歳以上」が7割以上を占めています。

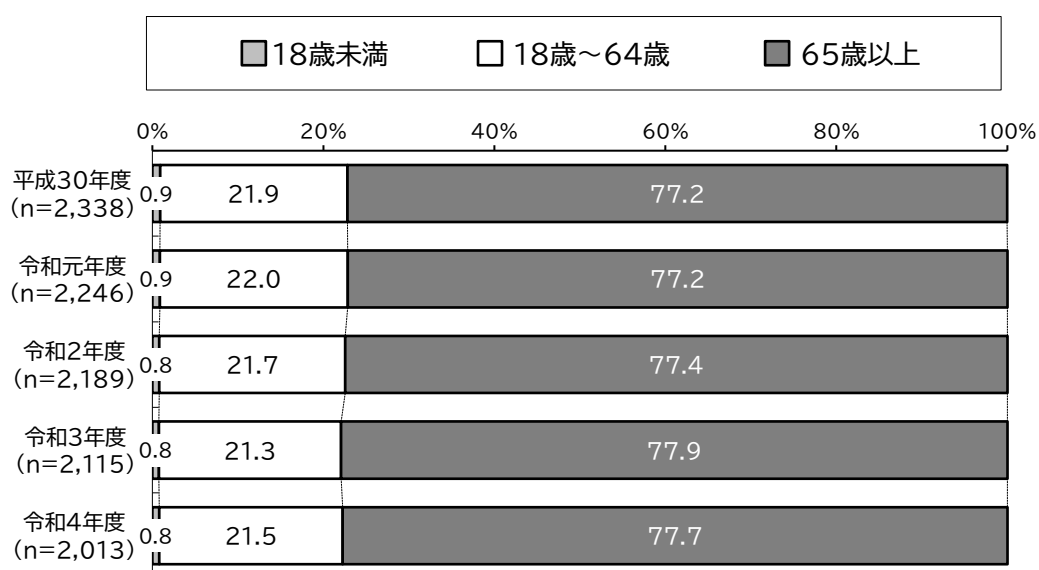
障がいの種類別にみると、「肢体不自由」が最も多く、次いで「内部障がい」となっています。

【身体障がい者手帳所持者数の障がいの程度別推移（各年度3月31日現在）】



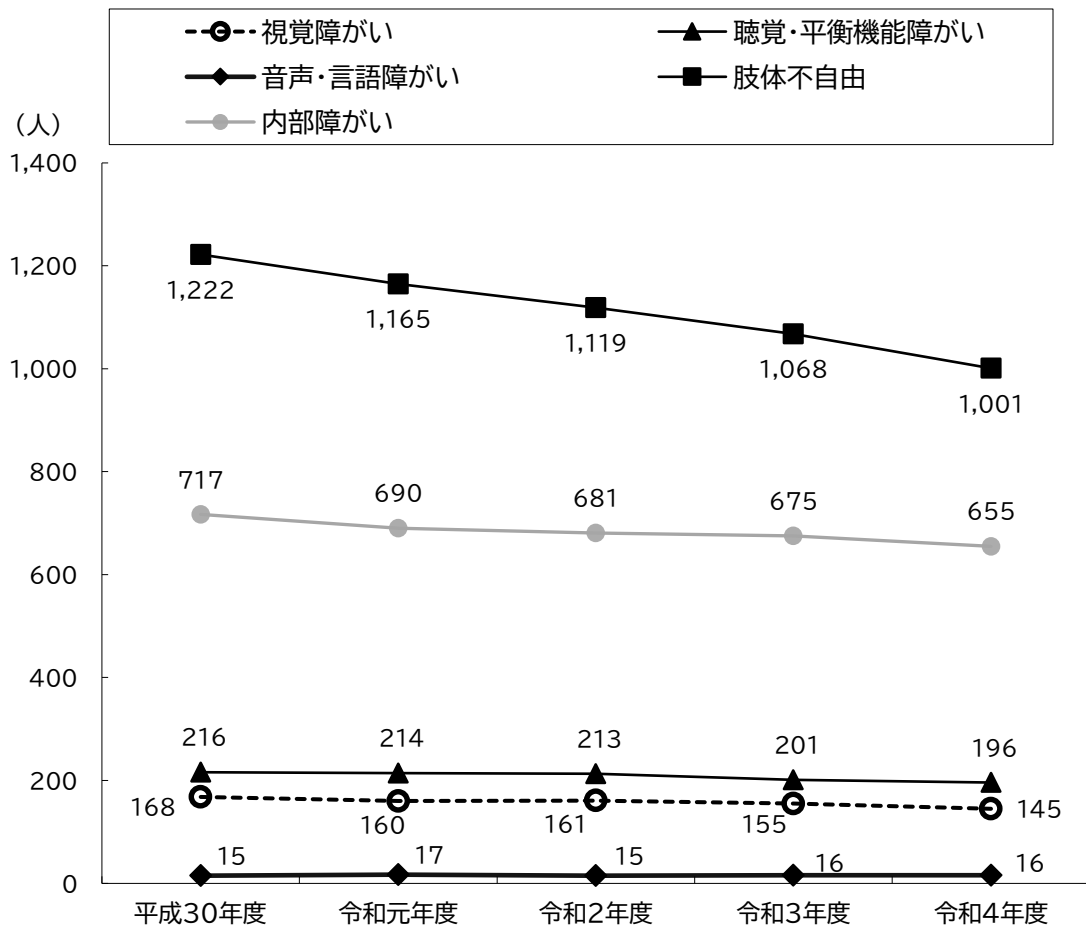
資料：ふくし課

【身体障がい者手帳所持者割合の年齢別推移（各年度3月31日現在）】



資料：ふくし課

【身体障がい者手帳所持者数の主たる障がいの種類別推移（各年度3月31日現在）】



資料：ふくし課

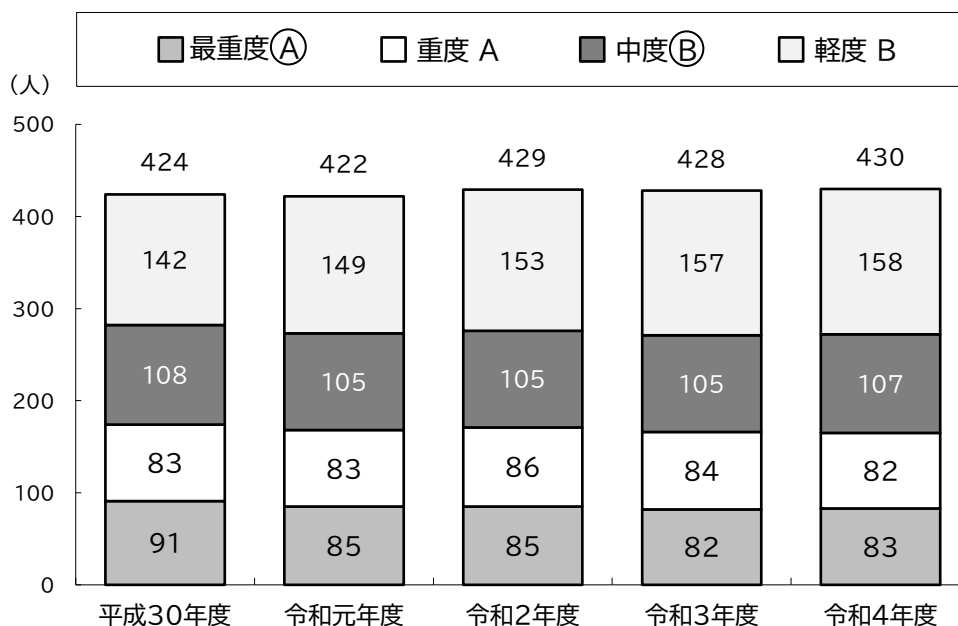
3 療育手帳所持者の状況

療育手帳所持者数は増減を繰り返しながら推移しており、令和4年度では直近5年間で最も多くなっています。

程度別にみると、「軽度B」が最も多く、増加傾向にあります。

年齢別にみると、「18～64歳」が全体の6割以上を占めています。

【療育手帳所持者数の障がいの程度別推移（各年度3月31日現在）】



資料：ふくし課

【療育手帳所持者割合の年齢別推移（各年度3月31日現在）】



資料：ふくし課

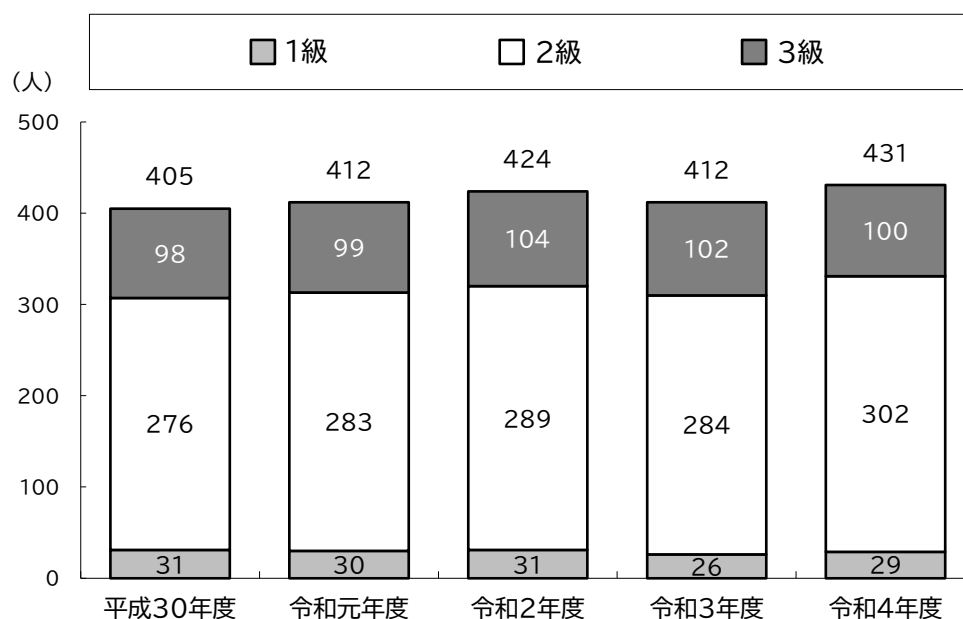
4 精神障がい者保健福祉手帳所持者の状況

精神障がい者保健福祉手帳所持者数は令和2年度まで増加していますが、令和3年度に減少し、令和4年度に再び増加に転じています。

等級別にみると、「2級」が増加傾向にあり、令和4年度では直近5年間で最多となっています。


年齢別にみると、「18～64歳」が全体の7割以上を占めています。

【精神障がい者保健福祉手帳所持者数の障がいの程度別推移（各年度3月31日現在）】



資料：ふくし課

【精神障がい者保健福祉手帳所持者割合の年齢別推移（各年度3月31日現在）】

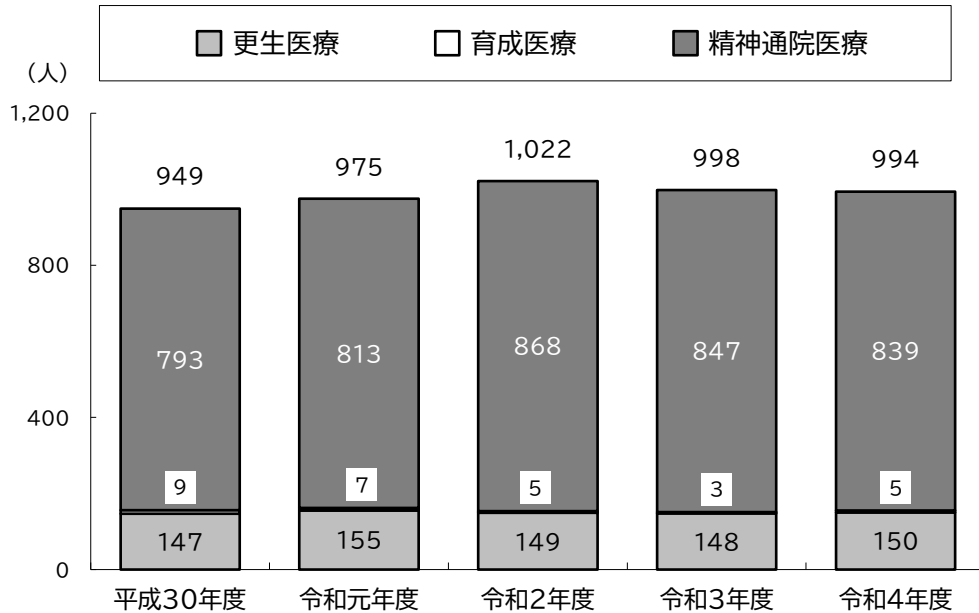


資料：ふくし課

5 自立支援医療費受給者の状況

自立支援医療費受給者数は令和2年度を境に減少に転じています。その内容をみると、「精神通院医療」が最も多くなっています。

【自立支援医療費受給者数の推移（各年度3月31日現在）】

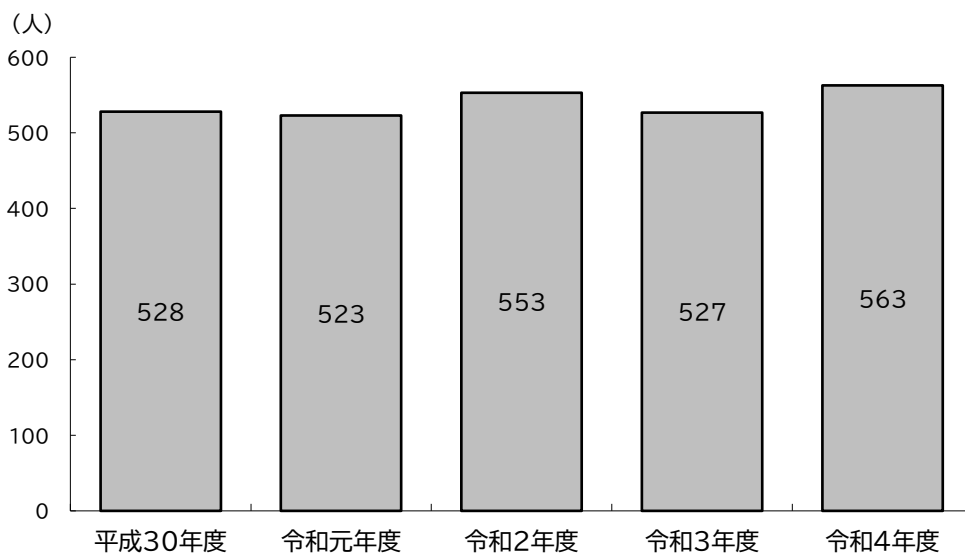


資料：ふくし課

6 指定難病医療費受給者の状況

平成30年度から令和4年度の指定難病医療費受給者数をみると、増減を繰り返しながら推移しており、令和4年度では直近5年間で最多となっています。

【指定難病医療費受給者数（香川県指定難病も含む）（各年度3月31日現在）】



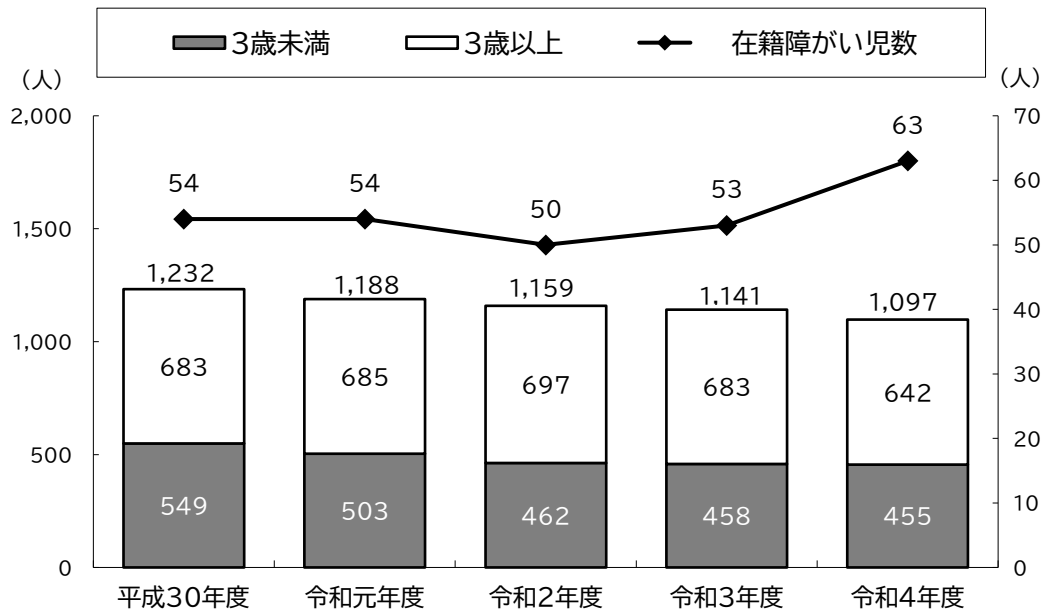
資料：ふくし課

Ⅲ 障がい児の状況

1 保育施設等・幼稚園在籍児童の状況

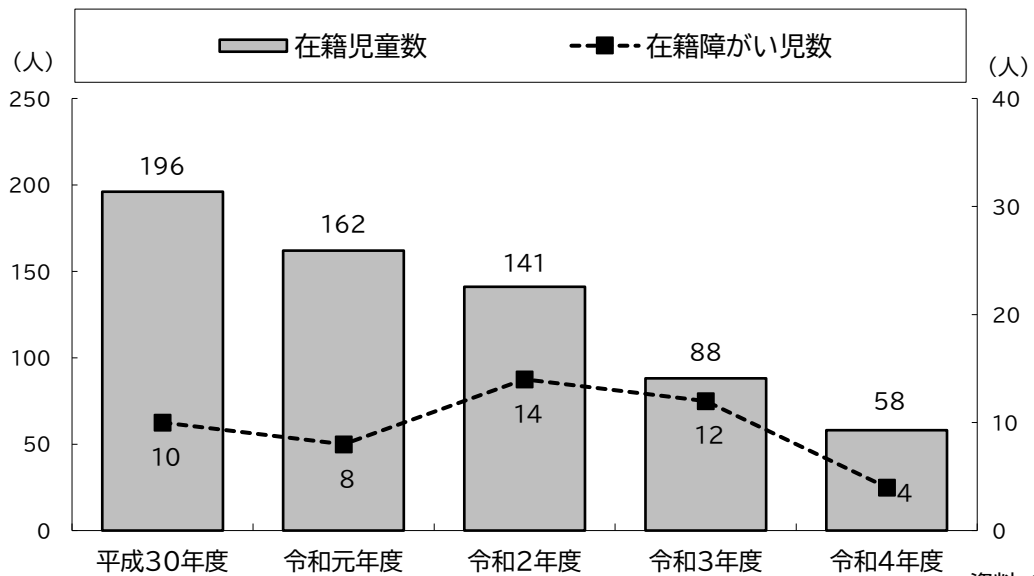
保育施設等在籍障がい児数は、令和2年度から増加しており、令和4年度では63人と直近5年間で最多となっています。一方、幼稚園在籍障がい児数は、在籍児童数の減少に伴い、減少しています。

【保育施設等在籍児童数の推移（各年度4月1日現在）】



資料：こども課

【幼稚園在籍児童数の推移（各年度4月1日現在）】



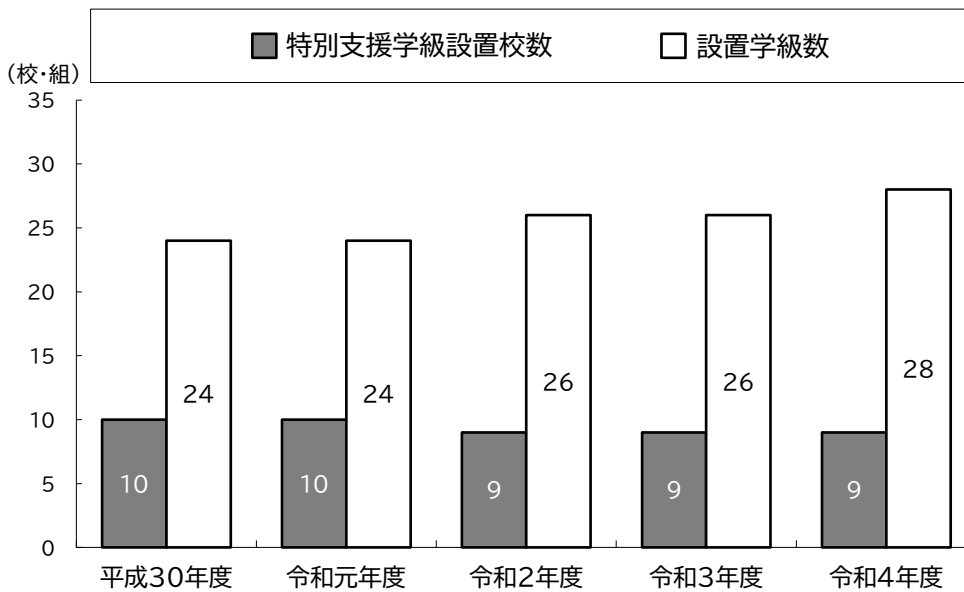
資料：こども課

2 特別支援学級・特別支援学校の状況

平成30年度から令和4年度の特別支援学級・特別支援学校の状況をみると、小学校では、全児童数が減少傾向にありますが、特別支援学級児童数は増加傾向にあります。中学校でも、全生徒数は減少傾向にあり、特別支援学級児童数は、令和3年度までは増加していますが、令和4年度では減少に転じています。

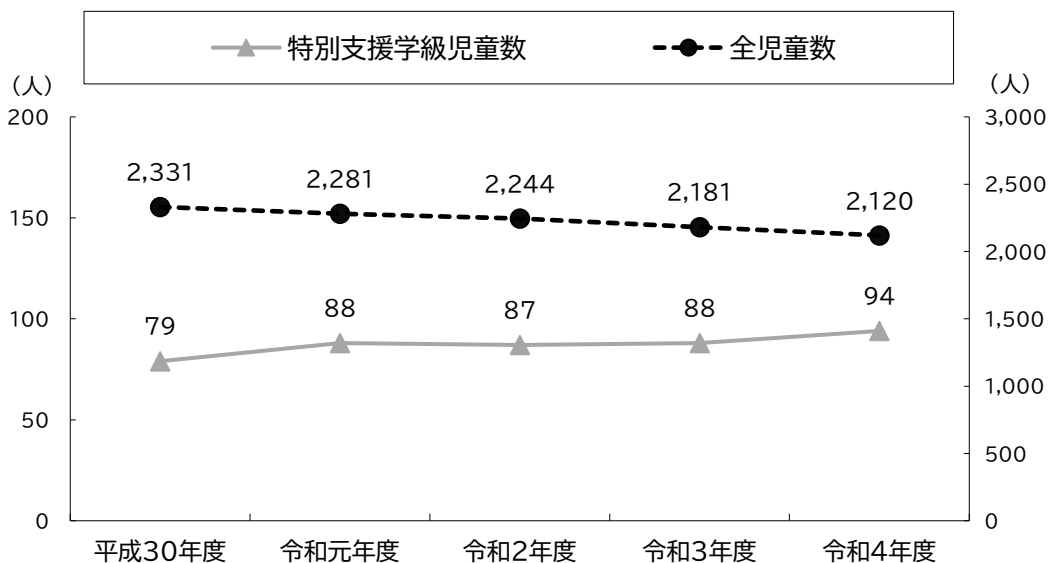
また、特別支援学校在籍児童数は60人程度で推移しています。

【市立小学校における特別支援学級の設置校数、学級数の推移（各年度5月1日現在）】



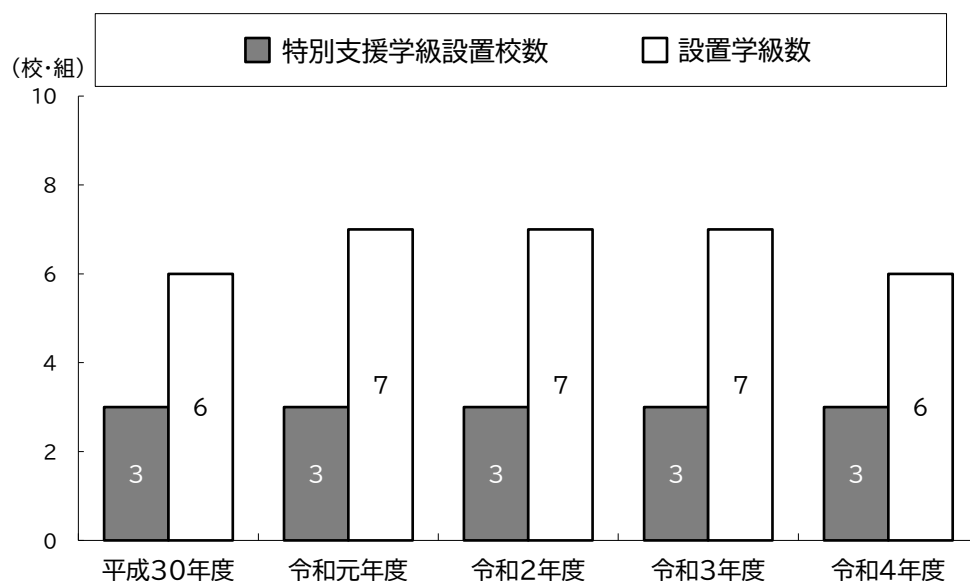
資料：学校基本調査、香川の特別支援教育要覧

【市立小学校における特別支援学級の児童数と全児童数の推移（各年度5月1日現在）】



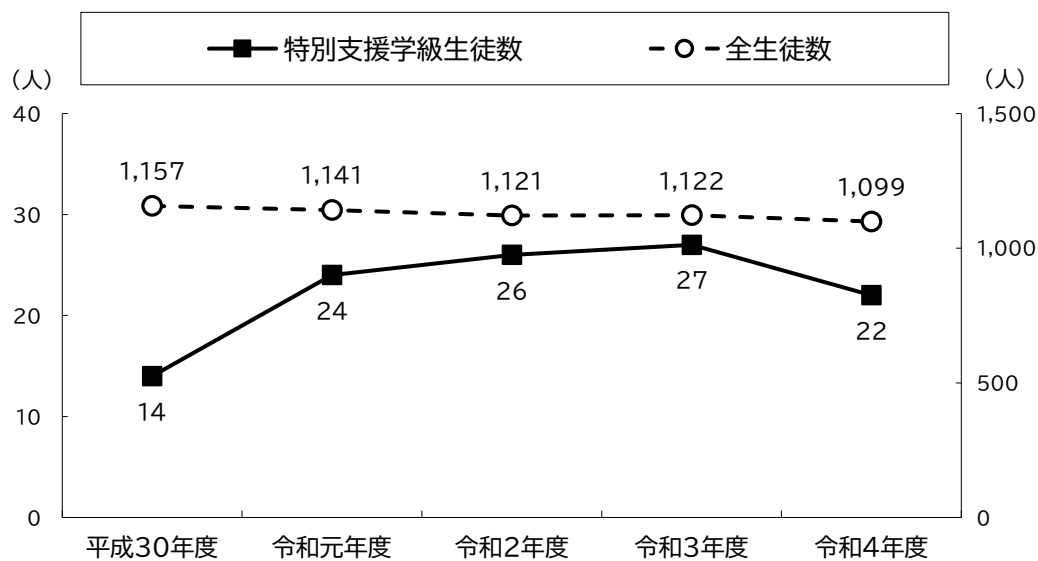
資料：学校基本調査

【市立中学校における特別支援学級の設置校数，学級数の推移（各年度5月1日現在）】



資料：学校基本調査、香川の特別支援教育要覧

【市立中学校における特別支援学級の生徒数と全生徒数の推移（各年度5月1日現在）】



資料：学校基本調査

【特別支援学校在籍児童・生徒数の推移（各年度5月1日現在）】

単位：人

	平成30年度	令和元年度	令和2年度	令和3年度	令和4年度
在籍児童・生徒数	64	62	62	60	63

資料：香川の特別支援教育要覧

IV サービスの利用状況

1 障がい福祉サービス等

第6期坂出市障がい福祉計画における見込量（計画値）に対する利用実績（実績値）は、次の通りです。（令和2年度は参考の数値です。）

①訪問系サービス

訪問系サービスは、計画値を下回りました。

【計画値と実績値（1か月あたり）】

サービス名	単位	令和2年度		令和3年度		令和4年度	
		計画値	実績値	計画値	実績値	計画値	実績値
訪問系サービス （居宅介護，重度訪問介護， 同行援護，行動援護， 重度障がい者等包括支援）	総利用時間数 （時間）	2,090	1,787	1,910	1,485	2,090	1,696
	実利用者数 （人）	99	105	106	91	109	101

②日中活動系サービス

就労移行支援は、令和4年度の延利用日数において計画値を上回りました。また、就労継続支援（A型）は、令和3年度の延利用日数において計画値を上回りました。

【計画値と実績値（1か月あたり）】

サービス名	単位	令和2年度		令和3年度		令和4年度	
		計画値	実績値	計画値	実績値	計画値	実績値
生活介護	延利用日数 （日）		2,760	2,680	2,532	2,700	2,597
	延利用者数 （人）	133	135	135	128	136	129
自立訓練 （機能訓練）	延利用日数 （日）		0	20	0	20	0
	延利用者数 （人）	1	0	1	0	1	0
自立訓練 （生活訓練）	延利用日数 （日）		12	20	0	40	0
	延利用者数 （人）	5	1	1	0	2	0
就労移行支援	延利用日数 （日）		49	70	46	70	79
	延利用者数 （人）	12	4	6	2	6	4
就労継続 支援（A型）	延利用日数 （日）		329	320	328	340	309
	延利用者数 （人）	31	16	16	15	17	15

サービス名	単位	令和2年度		令和3年度		令和4年度	
		計画値	実績値	計画値	実績値	計画値	実績値
就労継続 支援（B型）	延利用日数 （日）		2,775	2,750	2,536	2,900	2,660
	延利用者数 （人）	144	154	160	149	170	149
就労定着支援	延利用者数 （人）	6	1	4	3	6	3
療養介護	延利用者数 （人）	17	19	18	17	18	17
短期入所 （福祉型）	延利用日数 （日）		141	172	133	184	137
	延利用者数 （人）		31	33	27	35	27
短期入所 （医療型）	延利用日数 （日）		0	3	0	3	0
	延利用者数 （人）		0	1	0	1	0

③居住系サービス

施設入所支援は令和3年度に計画値を上回りました。

【計画値と実績値（1か月あたり）】

サービス名	単位	令和2年度		令和3年度		令和4年度	
		計画値	実績値	計画値	実績値	計画値	実績値
共同生活援助 （グループホーム）	利用者数 （人）	89	91	101	93	105	99
施設入所支援	利用者数 （人）	71	70	69	72	69	67
自立生活援助	利用者数 （人）	3	0	1	0	2	0

④相談支援

計画相談支援は、計画値を下回りました。また、地域移行支援と地域定着支援の利用はありませんでした。

【計画値と実績値（1か月あたり）】

サービス名	単位	令和2年度		令和3年度		令和4年度	
		計画値	実績値	計画値	実績値	計画値	実績値
計画相談支援	利用者数 （人）	490	481	505	469	510	465
地域移行支援	利用者数 （人）	1	0	1	0	1	0
地域定着支援	利用者数 （人）	1	0	1	0	1	0

⑤障がい児通所支援

児童発達支援および障がい児相談支援は計画値を上回りました。また、放課後等デイサービスは、令和4年度に計画値を上回り、医療的ケア児に対する関連分野支援コーディネーターは、令和3年度と令和4年度に計画値を上回りました。

【計画値と実績値(1か月あたり)】

サービス名	単位	令和2年度		令和3年度		令和4年度	
		計画値	実績値	計画値	実績値	計画値	計画値
児童発達支援	延利用日数 (日)		280	178	242	186	300
	延利用者数 (人)	22	34	23	33	24	31
医療型児童発達支援	延利用日数 (日)		8	10	5	10	0
	延利用者数 (人)		1	1	1	1	0
放課後等デイサービス	延利用日数 (日)		830	920	818	940	990
	延利用者数 (人)	56	72	76	75	78	91
障がい児相談支援	利用者数 (人)	86	122	127	129	130	139
保育所等訪問支援	延利用日数 (日)		0	1	0	1	0
	延利用者数 (人)	1	0	1	0	1	0
居宅訪問型児童発達支援	延利用日数 (日)		0	8	0	8	0
	延利用者数 (人)	2	0	2	0	2	0
医療的ケア児に対する関連分野支援コーディネーター※	配置人数 (人)	1	1	1	2	1	2

※年度末時点の配置人数

2 地域生活支援事業(必須事業)

①理解促進研修・啓発事業

理解促進研修・啓発事業は、令和4年度に計画値を上回りました。

【計画値と実績値（年間の数値）】

事業名	単位	令和2年度		令和3年度		令和4年度	
		計画値	実績値	計画値	実績値	計画値	実績値
理解促進研修・啓発事業	事業数(件)		1	1	1	1	3

②自発的活動支援事業

自発的活動支援事業は、令和4年度に計画値を上回りました。

【計画値と実績値（年間の数値）】

事業名	単位	令和2年度		令和3年度		令和4年度	
		計画値	実績値	計画値	実績値	計画値	実績値
自発的活動支援事業	委託等事業所数(事業数)		0	1	0	1	2

③障がい者相談支援事業

障がい者相談支援事業は、計画通り実施されています。

【計画値と実績値（年間の数値）】

事業名	単位	令和2年度		令和3年度		令和4年度	
		計画値	実績値	計画値	実績値	計画値	実績値
障がい者相談支援事業	委託等事業所数(か所)	11	11	11	11	11	11

④成年後見制度利用支援事業

成年後見制度利用支援事業は、計画値を下回りました。

【計画値と実績値（年間の数値）】

事業名	単位	令和2年度		令和3年度		令和4年度	
		計画値	実績値	計画値	実績値	計画値	実績値
成年後見制度利用支援事業	利用件数(件)	3	1	2	1	2	1

⑤意思疎通支援事業

手話通訳者・要約筆記者の派遣は令和3年度のみ計画通り実施されました。また、手話通訳者設置事業は、計画通り実施されました。

【計画値と実績値（年間の数値）】

事業名	単位	令和2年度		令和3年度		令和4年度	
		計画値	実績値	計画値	実績値	計画値	実績値
手話通訳者・要約筆記者の派遣	利用件数(件)	75	1	18	18	18	15
手話通訳者設置事業	配置人数(人)		1	1	1	1	1

⑥日常生活用具給付等事業

介護・訓練支援用具は、令和3年度で計画値を上回りました。また、自立生活支援用具は、令和3年度と4年度で計画値を上回りました。在宅療養等支援用具および情報・意思疎通支援用具は令和2年度のみ、排泄管理支援用具および住宅改修費は令和3年度のみ計画値を上回りました。

【計画値と実績値（年間の数値）】

事業名	単位	令和2年度		令和3年度		令和4年度	
		計画値	実績値	計画値	実績値	計画値	実績値
介護・訓練支援用具	利用件数(件)	2	3	4	5	4	2
自立生活支援用具	利用件数(件)	6	1	6	7	6	10
在宅療養等支援用具	利用件数(件)	5	10	5	3	5	1
情報・意思疎通支援用具	利用件数(件)	14	19	23	14	23	21
排泄管理支援用具	利用件数(件)	1,400	1,267	1,300	1,354	1,310	1,230
住宅改修費	利用件数(件)	1	0	1	2	1	1

⑦手話奉仕員養成研修事業

手話奉仕員養成研修事業は、計画値を上回りました。

【計画値と実績値（年間の数値）】

事業名	単位	令和2年度		令和3年度		令和4年度	
		計画値	実績値	計画値	実績値	計画値	実績値
手話奉仕員養成研修事業	利用件数(件)	2	5	2	12	2	9

⑧移動支援事業

移動支援事業は、計画値を下回りました。

【計画値と実績値（年間の数値）】

事業名	単位	令和2年度		令和3年度		令和4年度	
		計画値	実績値	計画値	実績値	計画値	実績値
移動支援事業	総利用時間数 (時間)	6,620	4,811	5,220	4,805	5,340	4,995
	実人員数 (人)		78	92	73	94	72

⑨地域活動支援センター機能強化事業

地域活動支援センターⅢ型は、計画通り実施されています。

【計画値と実績値（年間の数値）】

サービス名	単位	令和2年度		令和3年度		令和4年度	
		計画値	実績値	計画値	実績値	計画値	実績値
地域活動支援センターⅠ型	実人員数 (人)		53	60	43	60	44
	施設数	4	4	4	4	4	4
地域活動支援センターⅡ型	実人員数 (人)		30	29	27	29	27
	施設数	2	2	2	2	2	2
地域活動支援センターⅢ型	実人員数 (人)		3	3	3	3	3
	施設数	1	1	1	1	1	1

3 地域生活支援事業(任意事業)

①福祉ホーム

福祉ホームは、計画通り実施されています。

【計画値と実績値（1か月あたりの数値）】

事業名	単位	令和2年度		令和3年度		令和4年度	
		計画値	実績値	計画値	実績値	計画値	実績値
福祉ホーム	実人員数 (人)		3	3	3	3	3

②訪問入浴サービス

訪問入浴サービスは、令和4年度の延利用回数において計画値を上回りました。

【計画値と実績値（年間の数値）】

サービス名	単位	令和2年度		令和3年度		令和4年度	
		計画値	実績値	計画値	実績値	計画値	実績値
訪問入浴サービス	延利用回数 (回)		123	120	115	120	123
	実人員数 (人)		3	2	2	2	1

③日中一時支援

日中一時支援は、計画値を下回りました。

【計画値と実績値（年間の数値）】

サービス名	単位	令和2年度		令和3年度		令和4年度	
		計画値	実績値	計画値	実績値	計画値	実績値
日中一時支援	延利用日数 (日)		432	694	386	738	348
	実人員数 (人)		17	29	10	31	14