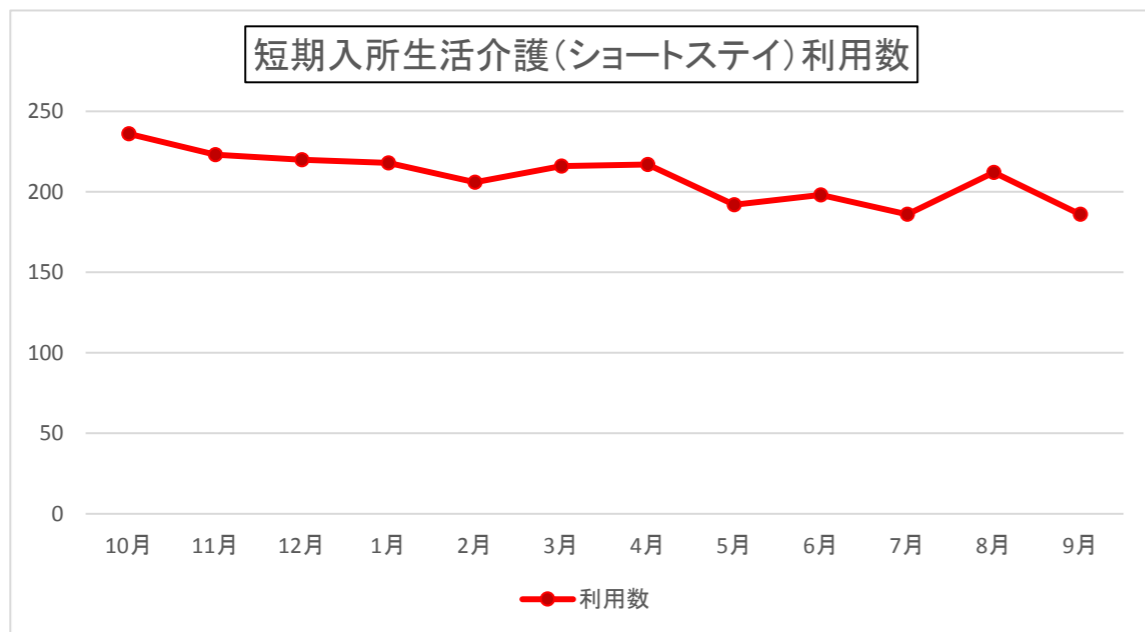


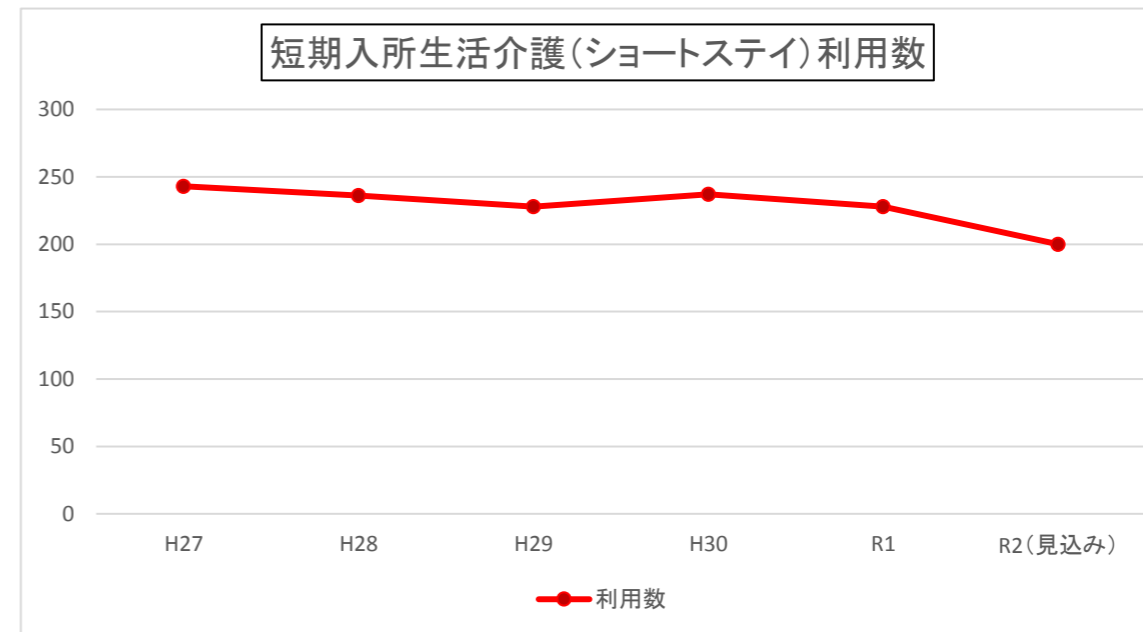
■事業者意向サービスの利用状況グラフ

○短期入所生活介護(ショートステイ)利用数



◆短期入所生活介護(ショートステイ) 令和元年10月～令和2年9月

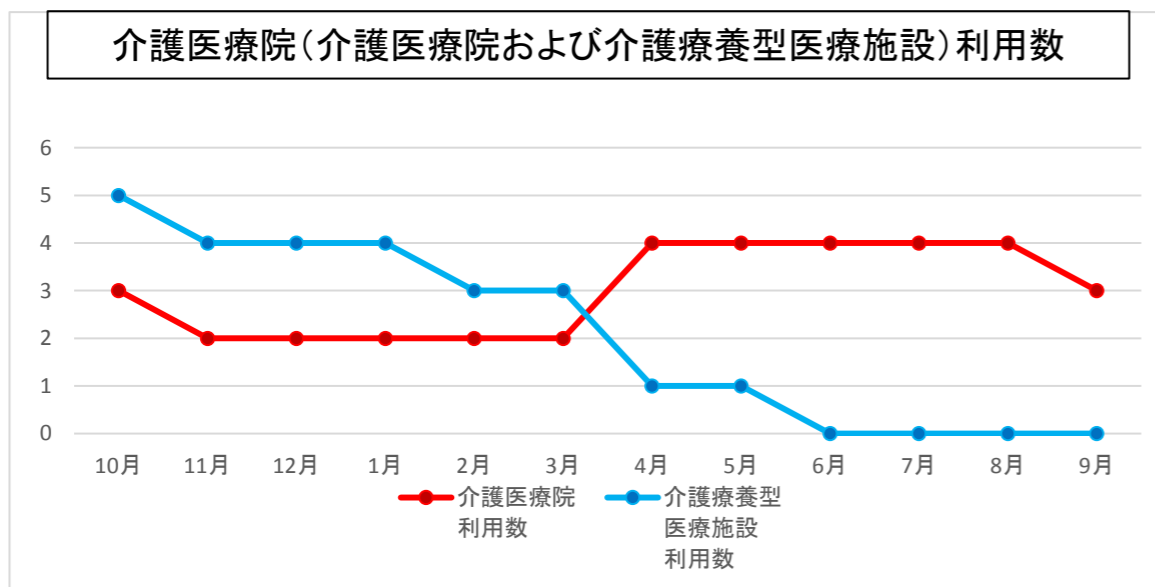
	10月	11月	12月	1月	2月	3月	4月	5月	6月	7月	8月	9月
利用数	236	223	220	218	206	216	217	192	198	186	212	186



◆短期入所生活介護(ショートステイ) 平成27年～令和2年(見込み)

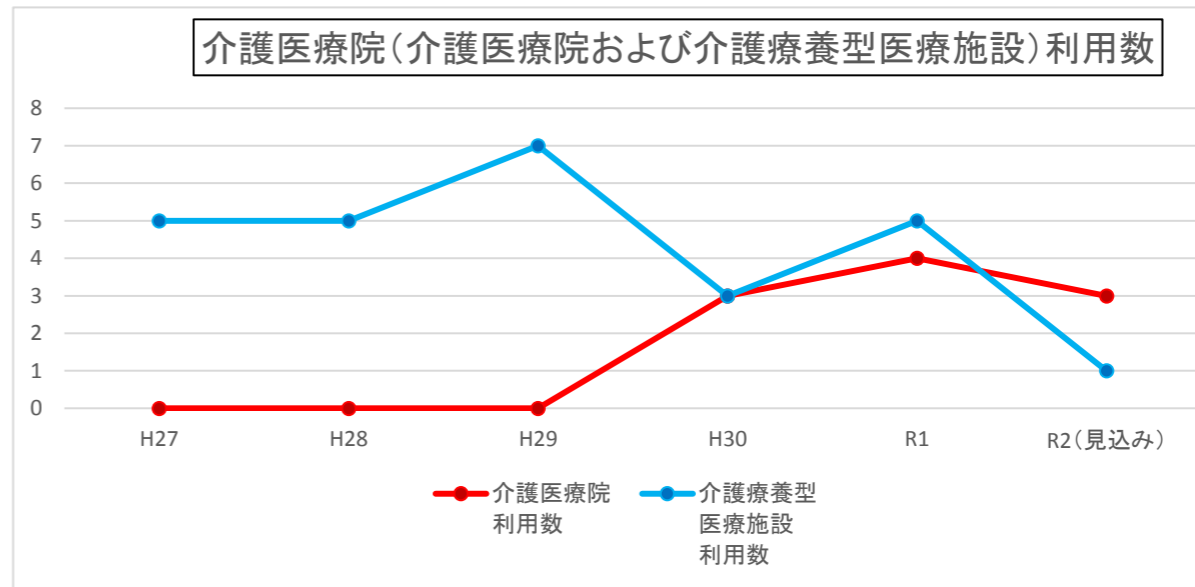
	H27	H28	H29	H30	R1	R2(見込み)
利用数	243	236	228	237	228	200

○介護医療院(介護医療院および介護療養型医療施設)利用数



◆介護医療院(介護医療院および介護療養型医療施設) 令和元年10月～令和2年9月

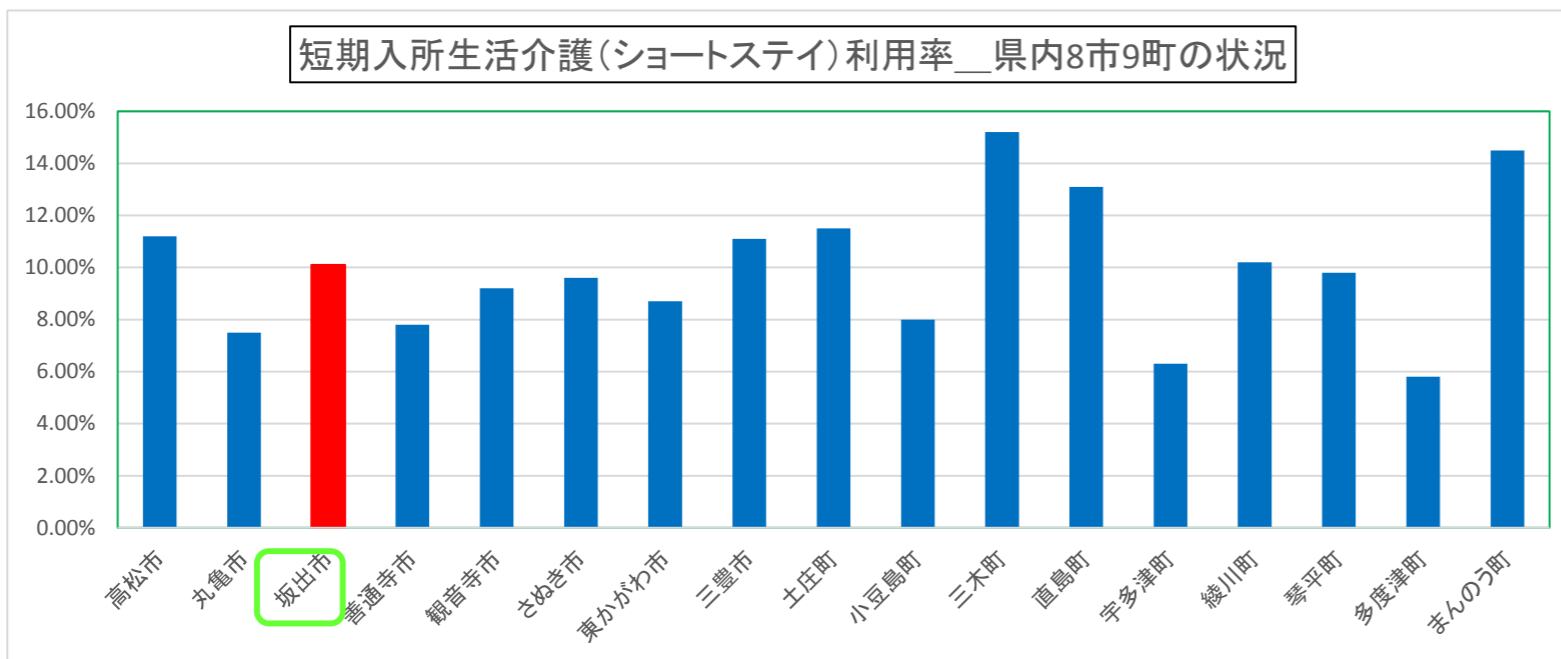
	10月	11月	12月	1月	2月	3月	4月	5月	6月	7月	8月	9月
介護医療院利用数	3	2	2	2	2	2	4	4	4	4	4	3
介護療養型医療施設利用数	5	4	4	4	3	3	1	1	0	0	0	0



◆介護医療院(介護医療院および介護療養型医療施設) 平成27年～令和2年(見込み)

	H27	H28	H29	H30	R1	R2(見込み)
介護医療院利用数	0	0	0	3	4	3
介護療養型医療施設利用数	5	5	7	3	5	1

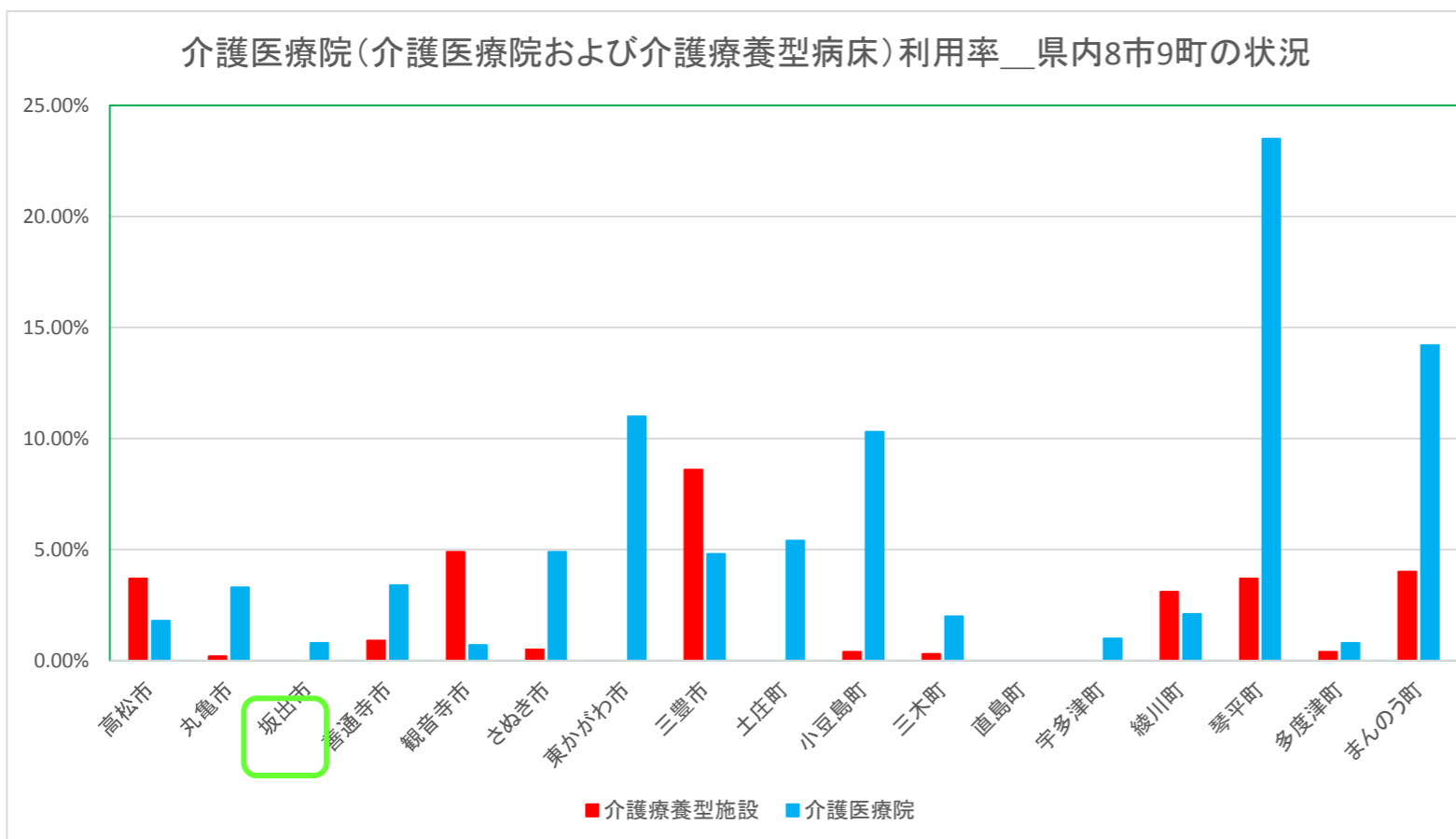
○短期入所生活介護(ショートステイ)利用率



	高松市	丸亀市	坂出市	普通寺市	観音寺市	さぬき市	東かがわ市	三豊市	土庄町	小豆島町	三木町	直島町	宇多津町	綾川町	琴平町	多度津町	まんのう町
短期入所生活介護	11.20%	7.50%	10.10%	7.80%	9.20%	9.60%	8.70%	11.10%	11.50%	8.00%	15.20%	13.10%	6.30%	10.20%	9.80%	5.80%	14.50%

※資料:【厚労省】介護保険状況報告(月報)令和2年8月

○介護医療院(介護医療院および介護療養型病床)利用率



	高松市	丸亀市	坂出市	普通寺市	観音寺市	さぬき市	東かがわ市	三豊市	土庄町	小豆島町	三木町	直島町	宇多津町	綾川町	琴平町	多度津町	まんのう町
介護療養型施設	3.70%	0.20%	0.00%	0.90%	4.90%	0.50%	0.00%	8.60%	0.00%	0.40%	0.30%	0.00%	0.00%	3.10%	3.70%	0.40%	4.00%
介護医療院	1.80%	3.30%	0.80%	3.40%	0.70%	4.90%	11.00%	4.80%	5.40%	10.30%	2.00%	0.00%	1.00%	2.10%	23.50%	0.80%	14.20%

※資料:【厚労省】介護保険状況報告(月報)令和2年8月

利用者の現状

要支援1・2の利用割合は約5%程度であるが、要介護1・2の利用率が高い。退院後すぐには自宅での生活に不安がある人や独居や高齢者世帯等で在宅介護が難しい場合、家族の負担軽減のために利用している。

利用者の現状

要介護4・5の重度者が利用。腸瘻、腎瘻、気管切開等、医療的ケアが必要な人が入所している。