







対象となる機器

PC リサイクルで回収されるのは、このようなパソコン製品です。
 ※ご購入時の標準添付品（マウス、キーボード、スピーカー、ケーブルなど）
 も一緒に回収します。

| 回収の対象となる機器 | |
|---|----------------------|
|  | デスクトップ パソコン本体 |
|  | ノートブック パソコン |
|  | CRTディスプレイ |
|  | 液晶ディスプレイ |
|  | CRTディスプレイ 一体型パソコン |
|  | 液晶ディスプレイ 一体型パソコン |

✕ 回収対象外

| | | | |
|---|---|---|---|
|  |  |  |  |
| プリンタ | スキャナー | ワープロ | PDA |
|  |  |  |  |
| ワークステーション/ サーバ | ゲーム機 | 取り扱い説明書/ マニュアル | CD-ROMなどの 記録メディア |

「テレビ」、「冷蔵庫」、「洗濯機」、「エアコン」の回収は、「家電リサイクル」の扱いとなりますので、「一般財団法人家電製品協会」のホームページをご覧ください。

リサイクルの手順

不用になったPCはパソコンメーカーが回収・リサイクルします。ほとんどのメーカーでは、インターネットからの申込みが可能となっています。

PCリサイクルは、以下のような流れになっています。



※メーカーによって回収方法が異なる場合があります。詳しくはメーカーにご確認ください。
 ※「PCリサイクルマーク」の付いたパソコンでも、万が一メーカーが倒産した場合などは「パソコン3R推進協会」が回収し、その場合には所定の回収再資源化料金が必要となります。
 ※「PCリサイクルマーク」が付いていないパソコンは、回収再資源化料金が必要です。

1 対象となる機器をご確認ください

申込みの際、廃棄する「製品カテゴリー（デスクトップパソコン本体、ノートパソコン、液晶ディスプレイなど）」や「型番」等の入力項目がありますので、事前に確認しておいてください。

対象機器

デスクトップパソコン、ノートパソコン、CRTディスプレイ、液晶ディスプレイ、CRTディスプレイ一体型パソコン、液晶ディスプレイ一体型パソコン



2 PCリサイクルマークの有無をご確認ください

廃棄するパソコンに「PCリサイクルマーク」が付いていればパソコンメーカーが無償で回収・リサイクル致します。回収を行うメーカー等がないパソコン（含むディスプレイ）は、一般社団法人 パソコン3R推進協会が有償で回収致します。



3 対象機器のメーカーにお申込みください

パソコンメーカーに直接お申込みください。回収するメーカーがない場合は、「パソコン3R推進協会」にお申込みください。

※本体、ディスプレイが別々のメーカーの場合は、それぞれのメーカーに申込が必要です。

メーカー窓口一覧 ※1
 回収するメーカー等がない場合 ※2
 メーカー名が見当たらない場合 ※3



「PCリサイクルマーク」がある場合、メーカーが無償で回収します。

「PCリサイクルマーク」がない場合回収再資源化料金が必要です。お支払方法はメーカーにご確認ください。指定の料金の支払いをもって申し込み完了となります。

4 郵送の手続きを行います。

申込み後、メーカーよりお客様宛に「エコゆうパック伝票」が郵送されます。その後お客様自身で梱包して頂き「エコゆうパック伝票」を貼付し、郵便局に戸口集荷を依頼するか、最寄の郵便局（※）にお持ち込みください。

（※）「コンビニエンスストア」・「郵便切手類販売所」・「簡易郵便局」・「郵便局以外のゆうパック取扱所」では取扱できません。



5 再資源化センターに配送し、きちんと再資源化します。



※1: http://www.pc3r.jp/home/partner_list.html
 ※2: <http://www.pc3r.jp/home/pc3rassociation.html>
 ※3: <http://www.pc3r.jp/home/noname.html>