

坂出市の教育費の推移（H13年度～18年度決算）

（単位：千円）

区分 年度	教育総務費 学校教育課	小学校費 学校教育課	中学校費 学校教育課	幼稚園費 学校教育課	社会教育費 社会教育課・図書館	保健体育費 体育課	教育費合計	教育費の性質別内訳			
								人件費	事業費	扶助費	その他
H13年度	110,922	813,886	524,440	513,917	596,061	247,118	2,806,344	1,516,053	655,602	21,039	613,650
H14年度	105,852	728,836	358,067	485,425	470,083	260,357	2,408,620	1,501,212	263,861	20,730	622,817
H15年度	101,382	564,914	313,728	468,688	686,255	238,322	2,373,289	1,433,659	369,501	23,853	546,276
H16年度	111,482	551,731	295,281	474,939	403,730	220,158	2,057,321	1,352,651	156,821	26,611	521,238
H17年度	122,081	529,616	329,106	378,741	382,254	185,565	1,927,363	1,233,192	123,973	30,656	539,542
H18年度	141,744	494,196	268,364	375,257	416,550	210,811	1,906,922	1,227,924	84,618	31,750	562,630

* 組織機構改革により18年度から庶務課と同和教育課（一部）が学校教育課に統合された。

* 教育総務費の内容は教育委員会費・事務局費・教育研究所費で構成されている。

* 小学校費・中学校費・幼稚園費の内容は、それぞれ管理費・教育振興費・学校（園）建設費で構成されている。

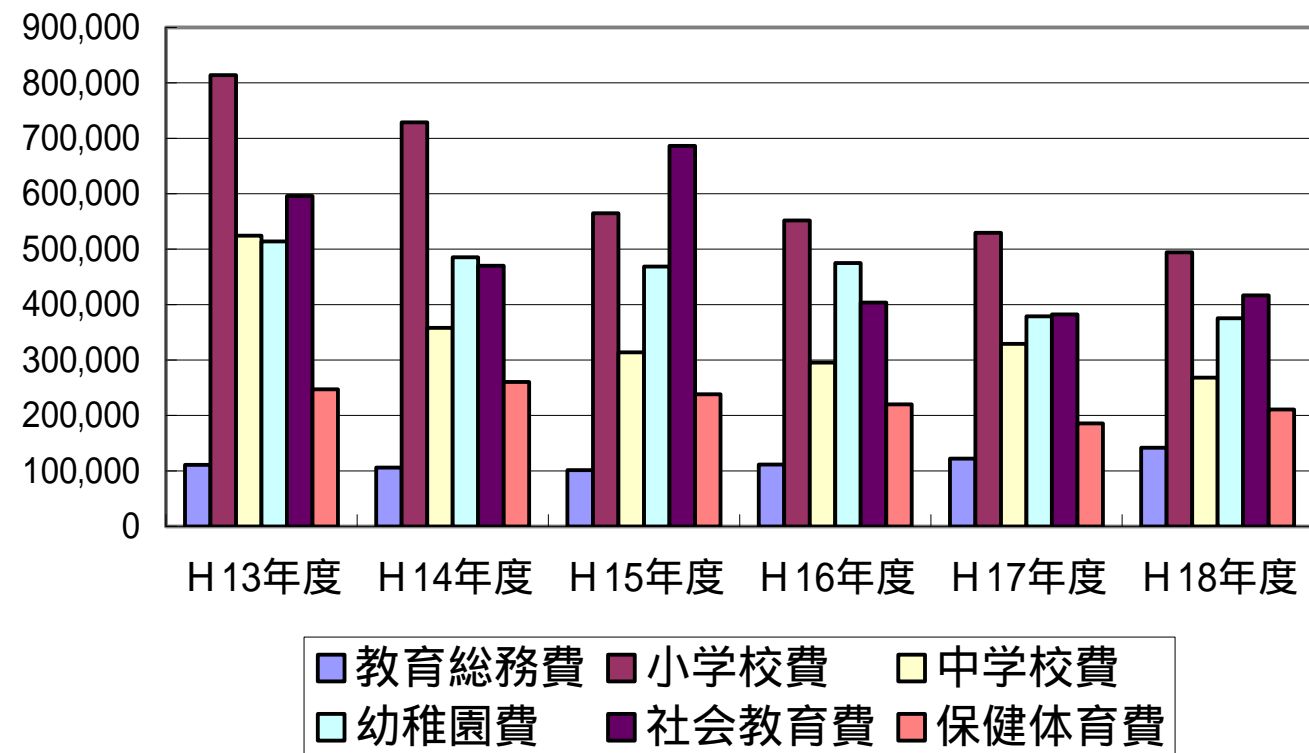
* 人件費は報酬・給料・職員手当・共済費の合計としている。

（参考）

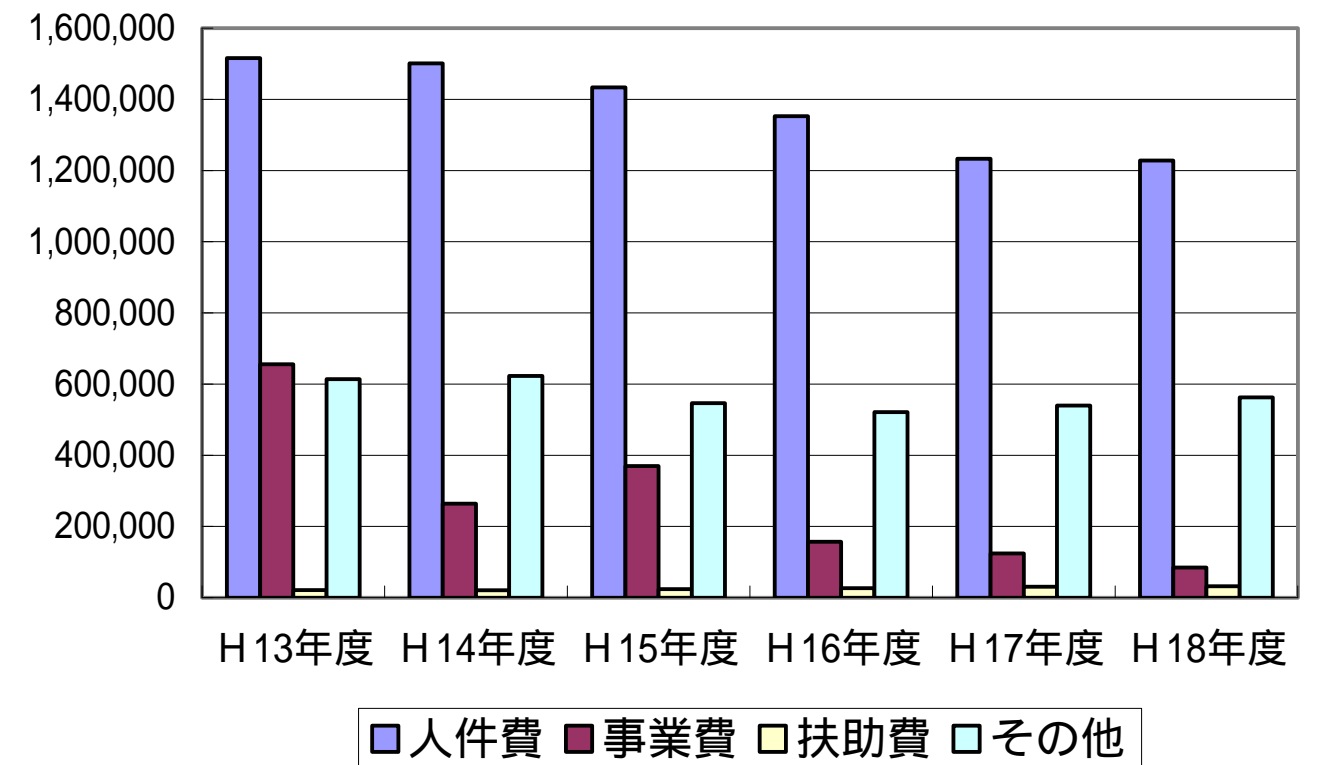
（単位：千円）

区分 年度	当初予算額			決 算 額							
	一般会計の 予算額	左に占める 教育費	教育費の 割合	一般会計の 決算額	左に占める 教育費の 割合	教育費の 割合	小学校費 のうち 学校建設費	中学校費 のうち 学校建設費	幼稚園費の うち幼稚園 建設費	幼小中の建 設費合計	左の教育予算 全体の事業費 に占める割合
H13年度	25,196,500	2,628,120	10.43%	26,824,422	2,806,344	10.46%	264,203	172,100	1,403	437,706	66.8%
H14年度	24,093,600	2,463,388	10.22%	24,725,905	2,408,620	9.74%	154,792	5,724	1,029	161,545	61.2%
H15年度	22,992,700	2,387,368	10.38%	23,232,519	2,373,289	10.22%	40,832	3,665	697	45,194	12.2%
H16年度	23,188,700	2,171,631	9.37%	24,292,130	2,057,321	8.47%	48,765	6,731	48,012	103,508	66.0%
H17年度	20,859,300	2,015,902	9.66%	21,507,813	1,927,363	8.96%	16,543	68,416	1,881	86,840	70.0%
H18年度	21,085,200	1,919,448	9.10%	21,402,224	1,906,922	8.91%	3,687	9,611	27,149	40,447	47.8%

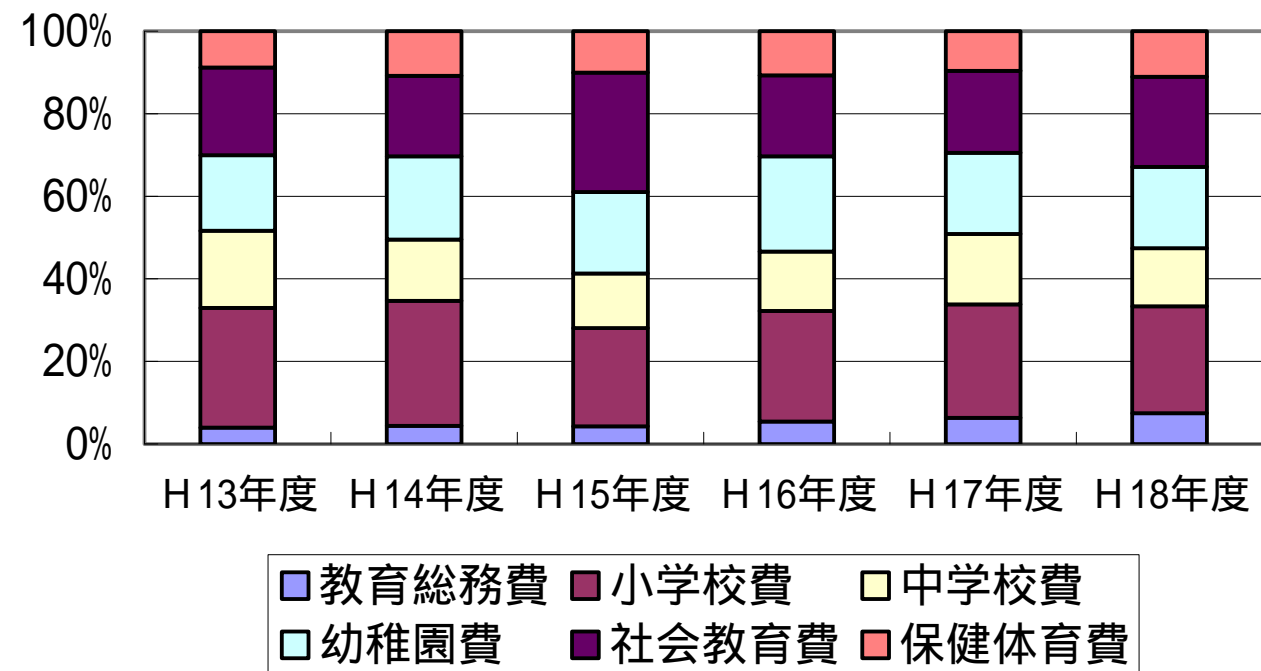
予算費目別の推移



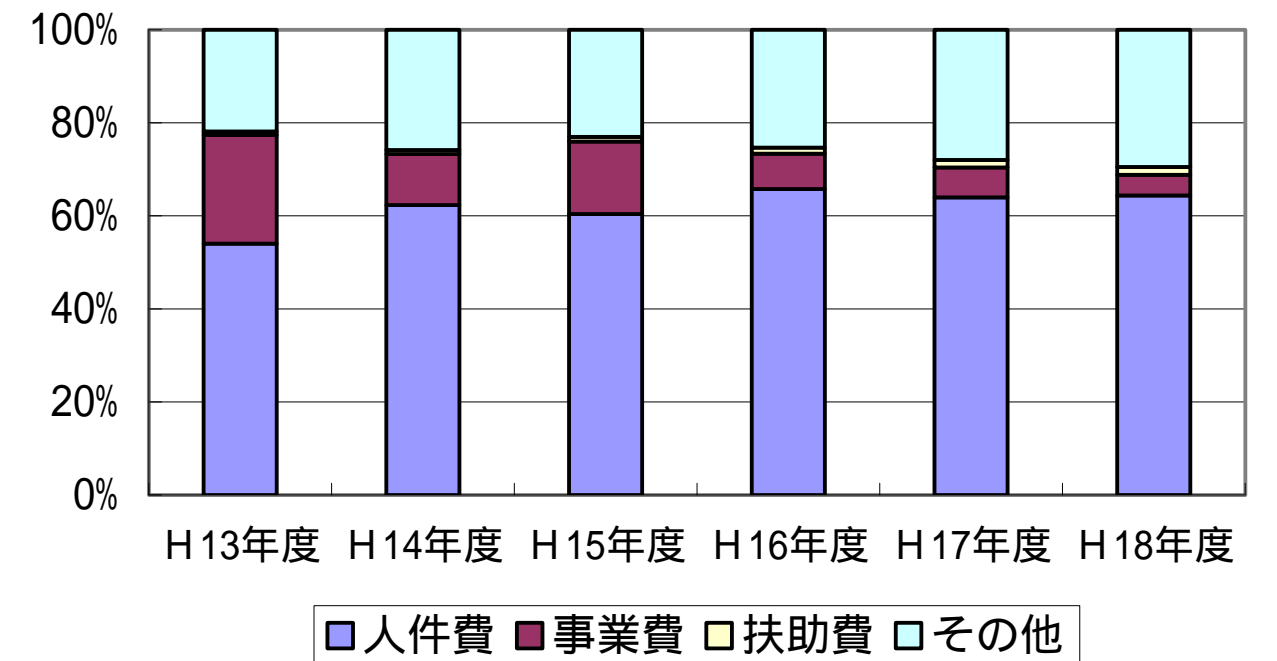
性質別費目の推移



予算費目別の割合



性質別費目の割合



小学校別行政コスト(平成18年度決算における市支出分)

平成18年5月1日現在

	1	2	3	4	5	6	7	8	9	10	11	12	13	14	合計
	西部小	中央小	東部小	金山小	西庄小	林田小	加茂小	府中小	川津小	松山小	王越小	瀬居小	岩黒小	檀石小	
児童数(人)	268	269	471	235	91	334	200	278	277	169	32	44	7	11	2,686

(単位:円)

1	給食(市負担)及び学校営繕に係る経費	32,675,491	32,680,960	41,773,877	24,506,671	23,719,274	33,036,381	24,315,290	32,756,422	19,297,567	13,875,668	23,396,661	23,605,807	911,028	1,002,530	327,553,627
2	教材等児童に係る経費 (教材,学校運営費,各種負担金・補助金,扶助費)	12,108,495	11,450,540	16,619,040	10,213,377	5,763,280	14,135,592	8,977,678	11,534,198	12,570,878	8,029,513	3,603,430	4,082,626	1,238,734	2,122,970	122,450,351
3	施設に係る経費 (維持管理費,修繕費,工事費等)	3,961,928	5,516,131	3,829,586	3,795,109	3,544,832	4,364,170	2,296,091	3,428,586	3,733,954	3,074,141	1,633,394	842,695	388,502	201,353	40,610,472
4	その他の経費 (教職員の指導書・健康診断・研修費・負担金等)	218,063	218,063	299,670	168,375	143,531	259,469	168,375	209,781	242,907	143,531	118,687	118,687	52,436	60,718	2,422,293
合計		48,963,977	49,865,694	62,522,173	38,683,532	33,170,917	51,795,612	35,757,434	47,928,987	35,845,306	25,122,853	28,752,172	28,649,815	2,590,700	3,387,571	493,036,743

2.教材等児童にかかる経費のうち,理科教材購入費については,国庫補助金1/2を含む。

2.教材等児童にかかる経費のうち,扶助費については,国庫補助金を一部含む。

平成19年度 坂出市立小・中学校の教職員数

(学校基本調査より抜粋)

平成19年5月1日現在

番号	学校名	教員数(休職者等を含む)							兼務教員数(休職者等を除く)						職員数				小計	総合計			
		校長	教頭	教諭	養護教諭	養護助教諭	栄養教諭	講師	校長	教頭	教諭	養護教諭	養護助教諭	栄養教諭	講師	小計	事務職員	栄養職員			調理員	技能員	
1	西部小	1	1	15	1	0	0	1	19						1	1	2	1	0	3	1	5	26
2	中央小	1	1	17	1	0	0	2	22						1	1	2	1	0	3	1	5	29
3	東部小	1	2	20	1	0	0	3	27						6	6	1	1	4	1	7	40	
4	金山小	1	1	9	1	0	0	2	14							0	1	0	2	1	4	18	
5	西庄小	1	1	7	0	1	0	0	10						1	1	1	0	2	1	4	15	
6	林田小	1	1	20	1	0	0	4	27						1	1	1	0	3	1	5	33	
7	加茂小	1	1	11	0	1	0	0	14							0	1	0	0	1	2	16	
8	府中小	1	1	15	1	0	0	0	18						3	3	1	0	3	1	5	26	
9	川津小	2	1	18	1	0	1	1	24						1	1	1	0	0	1	2	27	
10	松山小	1	1	9	1	0	0	1	13						1	1	1	1	0	1	3	17	
11	王越小	1	1	3	0	1	0	1	7							0	1	0	2	1	4	11	
12	瀬居小	1	1	5	0	1	0	0	8						1	1	2	0	0	2	1	3	13
13	岩黒小	0	0	3	0	1	0	0	4	1	1	2			1	5	0	0	0	1	1	10	
14	櫃石小	1	1	2	0	1	0	0	5						2	2	0	0	0	0	0	7	
	合計	14	14	154	8	6	1	15	212	1	1	2	0	0	3	19	26	11	2	24	13	50	288

番号	学校名	教員数(休職者等を含む)							兼務教員数(休職者等を除く)						職員数				小計	総合計				
		校長	教頭	教諭	養護教諭	養護助教諭	栄養教諭	講師	校長	教頭	教諭	養護教諭	養護助教諭	栄養教諭	講師	小計	事務職員	栄養職員			支弁教員	調理員	技能員	
1	坂出中	1	2	30	1			2	36							0	2	1	1	4	1	9	45	
2	東部中	1	2	21	1				25			1			1	2	1				1	2	29	
3	白峰中	1	2	27	1			3	34						0	1	1	1	7	1	11	45		
4	瀬居中	1	1	6		1			9						1	1	1				1	2	12	
5	岩黒中	1	1	2					4			1		1	4	6						0	10	
6	櫃石中	1		3					4					1	5	6					1	1	11	
	合計	6	8	89	3	1	0	5	112	0	0	2	0	2	0	11	15	5	2	2	11	5	25	152

林田小の技能員は、5月1日時点では人材派遣業務委託のため、学校基本調査上0名の扱いになっている。

香川県内市町別小学校・中学校の教育費（平成17年度決算）

（単位 千円）

小学校	児童数	学級数	教育費総額	財 源 内 訳					使 途 別 経 費					児童1人当りの公費（円）
				国庫補助金	県支出金	市町支出金	地方債	寄付金	消費的支出	うち人件費	資本的支出	うち土地・建築費	債務償還費	
計	55,898	2,299	50,899,803	11,812,693	24,042,320	13,218,712	1,823,318	2,760	43,073,407	38,519,575	5,112,165	4,478,940	2,714,231	910,584
県加算額	-	-	34,905,361	10,868,837	24,036,524	-	-	-	34,905,361	34,776,003	-	-	-	-
高松市	23,633	866	5,081,271	166,925	587	4,635,059	278,700	-	3,198,924	1,696,050	1,074,634	860,839	807,713	215,007
丸亀市	6,742	253	1,131,929	44,693	150	1,080,086	7,000	-	850,370	335,434	139,563	95,542	141,996	167,892
坂出市	2,683	134	719,687	1,099	-	718,588	-	-	481,044	302,747	49,025	13,981	189,618	268,240
善通寺市	1,808	82	304,782	387	-	299,195	5,200	-	214,946	70,763	38,747	24,036	51,089	168,574
観音寺市	3,759	157	956,587	4,397	1,573	926,317	24,300	-	634,753	242,104	117,416	52,211	204,418	254,479
さぬき市	2,878	137	1,384,475	219,331	500	604,044	560,500	100	392,760	175,482	842,440	822,034	149,275	481,055
東かがわ市	1,755	74	1,027,832	40,792	-	435,322	551,718	-	215,335	74,466	681,088	621,080	131,409	585,659
三豊市	3,734	197	1,712,187	66,467	1,262	1,461,008	183,100	350	833,527	326,773	438,723	380,946	439,937	458,540
宇多津町	1,128	40	289,726	172	-	289,554	-	-	103,989	28,867	33,696	8,068	152,041	256,849
綾川町	1,406	58	1,281,987	321,394	510	960,083	-	-	238,199	83,263	974,228	951,785	69,560	911,797
土庄町	813	50	220,470	522	100	219,748	-	100	157,038	58,153	7,180	2,835	56,252	271,181
小豆島町	865	40	254,575	3,244	620	246,561	2,000	2,150	184,113	63,826	19,637	5,013	50,825	294,306
三木町	1,625	63	562,630	58,030	100	431,500	73,000	-	184,663	81,685	318,932	311,846	59,035	346,234
直島町	161	8	73,147	171	-	72,916	-	60	31,452	499	6,494	4,095	35,201	454,329
琴平町	569	25	124,936	130	114	113,392	11,300	-	68,391	22,956	25,550	13,487	30,995	219,571
多度津町	1,276	50	268,872	2,416	100	233,556	32,800	-	170,682	85,611	51,241	39,725	46,949	210,715
まんのう町	1,063	65	599,349	13,686	180	491,783	93,700	-	207,860	94,893	293,571	271,417	97,918	563,828

「消費的支出」とは主に人件費、クラブ活動等教育活動費、施設・設備の維持管理費、光熱水費などである。

「資本的支出」とは主に土地購入費、施設建設費、備品購入費、図書購入費などである。

（単位 千円）

中学校	生徒数	学級数	教育費総額	財 源 内 訳					使 途 別 経 費					生徒1人当りの公費（円）
				国庫補助金	県支出金	市町支出金	地方債	寄付金	消費的支出	うち人件費	資本的支出	うち土地・建築費	債務償還費	
計	27,342	909	28,705,673	6,608,778	13,775,802	6,795,142	1,506,993	18,958	24,033,157	21,477,351	3,229,372	2,734,583	1,443,144	1,049,875
香川県	592	15	393,448	110,079	283,369	-	-	-	391,296	330,005	2,152	924	-	664,608
市町計	26,750	894	28,312,225	6,498,699	13,492,433	6,795,142	1,506,993	18,958	23,641,861	21,147,346	3,227,220	2,733,659	1,443,144	1,058,401
県加算額	-	-	19,622,343	6,147,474	13,474,869	-	-	-	19,622,343	19,510,689	-	-	-	-
高松市	10,956	353	2,918,856	14,724	8,952	2,862,980	32,200	-	1,425,951	598,226	720,215	619,968	772,690	266,416
丸亀市	2,944	91	551,059	13,482	1,316	511,261	25,000	-	409,879	151,696	65,323	42,035	75,857	187,180
坂出市	1,370	51	405,801	22,011	100	341,990	41,700	-	263,296	164,758	78,920	67,441	63,585	296,205
善通寺市	872	30	132,863	470	984	131,409	-	-	112,015	32,803	8,010	-	12,838	152,366
観音寺市	1,718	54	456,156	2,685	1,104	452,367	-	-	289,876	102,346	76,325	46,534	89,955	265,516
さぬき市	1,496	55	281,216	716	1,134	264,666	14,700	-	211,417	87,684	21,362	16,544	48,437	187,979
東かがわ市	944	30	551,377	23,232	-	231,852	296,293	-	114,957	45,288	368,210	334,831	68,210	584,086
三豊市	1,629	58	1,522,318	170,044	1,228	686,746	664,200	100	356,652	163,499	1,059,141	903,532	106,525	934,511
宇多津町	380	14	605,513	73,173	337	172,403	359,600	-	58,894	17,908	533,487	508,191	13,132	1,593,455
綾川町	749	24	195,949	2,935	600	192,414	-	-	124,268	46,602	38,760	16,741	32,921	261,614
土庄町	453	17	110,357	-	-	110,357	-	-	93,724	25,551	9,053	5,933	7,580	243,614
小豆島町	500	19	137,857	173	168	137,216	-	300	97,457	43,209	17,380	8,327	23,020	275,714
三木町	830	31	192,198	324	-	173,366	-	18,508	106,524	46,830	48,803	8,840	36,871	231,564
直島町	88	5	51,180	151	-	50,979	-	50	24,164	421	6,932	5,573	20,084	581,591
琴平町	259	10	77,409	95	306	56,208	20,800	-	36,246	10,737	29,121	27,190	12,042	298,876
多度津町	567	17	88,048	117	678	84,753	2,500	-	69,603	33,538	10,088	3,905	8,357	155,287
まんのう町	536	21	262,519	26,850	311	185,358	50,000	-	130,553	42,693	125,497	118,074	6,469	489,774
三豊市観音寺市学校組合	459	14	149,206	43	346	148,817	-	-	94,042	22,868	10,593	-	44,571	325,068

H18年度教育統計年報（香川県教育委員会）より抜粋したものである。

「県加算額」とは、県が直接執行した教職員の給与費、共済費、退職手当等である。

教育費総額には公費に組み入れられないPTA等の寄付金を除いている。

市町別小学校・中学校の「子ども1人当たり」の教育費（平成17年度決算）

（単位 千円）

小学校	児童数	学級数	教育費総額	左の児童 1人当り	市町支出金	左の児童 1人当り	消費的支出	左の児童 1人当り	消費的支出				資本的支出	左の児童 1人当り	資本的支出 のうち 土地・建築費	左の児童 1人当り
									うち 人件費	左の児童 1人当り	うち 人件費以外	左の児童 1人当り				
市町全体	55,898	2,299	15,994,442	286	13,218,712	236	8,168,046	146	3,743,572	67	4,424,474	79	5,112,165	91	4,478,940	80
高松市	23,633	866	5,081,271	215	4,635,059	196	3,198,924	135	1,696,050	72	1,502,874	63	1,074,634	45	860,839	36
丸亀市	6,742	253	1,131,929	168	1,080,086	160	850,370	126	335,434	50	514,936	76	139,563	21	95,542	14
坂出市	2,683	134	719,687	268	718,588	268	481,044	179	302,747	113	178,297	66	49,025	18	13,981	5
善通寺市	1,808	82	304,782	169	299,195	165	214,946	119	70,763	39	144,183	80	38,747	21	24,036	13
観音寺市	3,759	157	956,587	254	926,317	246	634,753	169	242,104	64	392,649	105	117,416	31	52,211	14
さぬき市	2,878	137	1,384,475	481	604,044	210	392,760	136	175,482	61	217,278	75	842,440	293	822,034	286
東かがわ市	1,755	74	1,027,832	586	435,322	248	215,335	123	74,466	42	140,869	81	681,088	388	621,080	354
三豊市	3,734	197	1,712,187	459	1,461,008	391	833,527	223	326,773	88	506,754	135	438,723	117	380,946	102
宇多津町	1,128	40	289,726	257	289,554	257	103,989	92	28,867	26	75,122	66	33,696	30	8,068	7
綾川町	1,406	58	1,281,987	912	960,083	683	238,199	169	83,263	59	154,936	110	974,228	693	951,785	677
土庄町	813	50	220,470	271	219,748	270	157,038	193	58,153	72	98,885	121	7,180	9	2,835	3
小豆島町	865	40	254,575	294	246,561	285	184,113	213	63,826	74	120,287	139	19,637	23	5,013	6
三木町	1,625	63	562,630	346	431,500	266	184,663	114	81,685	50	102,978	64	318,932	196	311,846	192
直島町	161	8	73,147	454	72,916	453	31,452	195	499	3	30,953	192	6,494	40	4,095	25
琴平町	569	25	124,936	220	113,392	199	68,391	120	22,956	40	45,435	80	25,550	45	13,487	24
多度津町	1,276	50	268,872	211	233,556	183	170,682	134	85,611	67	85,071	67	51,241	40	39,725	31
まんのう町	1,063	65	599,349	564	491,783	463	207,860	196	94,893	89	112,967	107	293,571	276	271,417	255

県加算額を除外している。

（単位 千円）

中学校	生徒数	学級数	教育費総額	左の生徒 1人当り	市町支出金	左の生徒 1人当り	消費的支出	左の生徒 1人当り	消費的支出				資本的支出	左の生徒 1人当り	資本的支出 のうち 土地・建築費	左の生徒 1人当り
									うち 人件費	左の生徒 1人当り	うち 人件費以外	左の生徒 1人当り				
香川県内全体	27,342	909	9,083,330	332	6,795,142	249	4,410,814	161	1,966,662	72	2,444,152	89	3,229,372	118	2,734,583	100
香川県	592	15	393,448	665	-	-	391,296	661	330,005	557	61,291	104	2,152	4	924	2
市町全体	26,750	894	8,689,882	325	6,795,142	254	4,019,518	150	1,636,657	61	2,382,861	89	3,227,220	121	2,733,659	102
高松市	10,956	353	2,918,856	266	2,862,980	261	1,425,951	130	598,226	55	827,725	75	720,215	66	619,968	57
丸亀市	2,944	91	551,059	187	511,261	174	409,879	139	151,696	52	258,183	87	65,323	22	42,035	14
坂出市	1,370	51	405,801	296	341,990	250	263,296	192	164,758	120	98,538	72	78,920	58	67,441	49
善通寺市	872	30	132,863	152	131,409	151	112,015	128	32,803	38	79,212	90	8,010	9	-	-
観音寺市	1,718	54	456,156	266	452,367	263	289,876	169	102,346	60	187,530	109	76,325	44	46,534	27
さぬき市	1,496	55	281,216	188	264,666	177	211,417	141	87,684	59	123,733	82	21,362	14	16,544	11
東かがわ市	944	30	551,377	584	231,852	246	114,957	122	45,288	48	69,669	74	368,210	390	334,831	355
三豊市	1,629	58	1,522,318	935	686,746	422	356,652	219	163,499	100	193,153	119	1,059,141	650	903,532	555
宇多津町	380	14	605,513	1,593	172,403	454	58,894	155	17,908	47	40,986	108	533,487	1,404	508,191	1,337
綾川町	749	24	195,949	262	192,414	257	124,268	166	46,602	62	77,666	104	38,760	52	16,741	22
土庄町	453	17	110,357	244	110,357	244	93,724	207	25,551	56	68,173	151	9,053	20	5,933	13
小豆島町	500	19	137,857	276	137,216	274	97,457	195	43,209	86	54,248	109	17,380	35	8,327	17
三木町	830	31	192,198	232	173,366	209	106,524	128	46,830	56	59,694	72	48,803	59	8,840	11
直島町	88	5	51,180	582	50,979	579	24,164	275	421	5	23,743	270	6,932	79	5,573	63
琴平町	259	10	77,409	299	56,208	217	36,246	140	10,737	41	25,509	99	29,121	112	27,190	105
多度津町	567	17	88,048	155	84,753	149	69,603	123	33,538	59	36,065	64	10,088	18	3,905	7
まんのう町	536	21	262,519	490	185,358	346	130,553	244	42,693	80	87,860	164	125,497	234	118,074	220
三豊市観音寺市 学校組合	459	14	149,206	325	148,817	324	94,042	205	22,868	50	71,174	155	10,593	23	-	-

県加算額を除外している。

市町別小学校・中学校の「1校当たり」の教育費（平成17年度決算）

（単位 千円）

小学校	校数	教育費総額	左の1校当り	市町支出金	左の1校当り	消費的支出	左の1校当り	消費的支出				資本的支出	左の1校当り	資本的支出のうち 土地・建築費	左の1校当り
								うち人件費	左の1校当り	うち人件費以外	左の1校当り				
市町全体	191	15,994,442	83,741	13,218,712	69,208	8,168,046	42,765	3,743,572	19,600	4,424,474	23,165	5,112,165	26,765	4,478,940	23,450
高松市	55	5,081,271	92,387	4,635,059	84,274	3,198,924	58,162	1,696,050	30,837	1,502,874	27,325	1,074,634	19,539	860,839	15,652
丸亀市	18	1,131,929	62,885	1,080,086	60,005	850,370	47,243	335,434	18,635	514,936	28,608	139,563	7,754	95,542	5,308
坂出市	14	719,687	51,406	718,588	51,328	481,044	34,360	302,747	21,625	178,297	12,735	49,025	3,502	13,981	999
善通寺市	8	304,782	38,098	299,195	37,399	214,946	26,868	70,763	8,845	144,183	18,023	38,747	4,843	24,036	3,005
観音寺市	13	956,587	73,584	926,317	71,255	634,753	48,827	242,104	18,623	392,649	30,204	117,416	9,032	52,211	4,016
さぬき市	15	1,384,475	92,298	604,044	40,270	392,760	26,184	175,482	11,699	217,278	14,485	842,440	56,163	822,034	54,802
東かがわ市	8	1,027,832	128,479	435,322	54,415	215,335	26,917	74,466	9,308	140,869	17,609	681,088	85,136	621,080	77,635
三豊市	25	1,712,187	68,487	1,461,008	58,440	833,527	33,341	326,773	13,071	506,754	20,270	438,723	17,549	380,946	15,238
宇多津町	2	289,726	144,863	289,554	144,777	103,989	51,995	28,867	14,434	75,122	37,561	33,696	16,848	8,068	4,034
綾川町	5	1,281,987	256,397	960,083	192,017	238,199	47,640	83,263	16,653	154,936	30,987	974,228	194,846	951,785	190,357
土庄町	5	220,470	44,094	219,748	43,950	157,038	31,408	58,153	11,631	98,885	19,777	7,180	1,436	2,835	567
小豆島町	5	254,575	50,915	246,561	49,312	184,113	36,823	63,826	12,765	120,287	24,058	19,637	3,927	5,013	1,003
三木町	4	562,630	140,658	431,500	107,875	184,663	46,166	81,685	20,421	102,978	25,745	318,932	79,733	311,846	77,962
直島町	1	73,147	73,147	72,916	72,916	31,452	31,452	499	499	30,953	30,953	6,494	6,494	4,095	4,095
琴平町	3	124,936	41,645	113,392	37,797	68,391	22,797	22,956	7,652	45,435	15,145	25,550	8,517	13,487	4,496
多度津町	4	268,872	67,218	233,556	58,389	170,682	42,671	85,611	21,403	85,071	21,268	51,241	12,810	39,725	9,931
まんのう町	6	599,349	99,892	491,783	81,964	207,860	34,643	94,893	15,816	112,967	18,827	293,571	48,929	271,417	45,236

休校を除外している。
県加算額を除外している。

（単位 千円）

中学校	校数	教育費総額	左の1校当り	市町支出金	左の1校当り	消費的支出	左の1校当り	消費的支出				資本的支出	左の1校当り	資本的支出のうち 土地・建築費	左の1校当り
								うち人件費	左の1校当り	うち人件費以外	左の1校当り				
香川県内全体	77	9,083,330	117,965	6,795,142	88,249	4,410,814	57,283	1,966,662	25,541	2,444,152	31,742	3,229,372	41,940	2,734,583	35,514
香川県	2	393,448	196,724	-	-	391,296	195,648	330,005	165,003	61,291	30,645	2,152	1,076	924	462
市町全体	75	8,689,882	115,865	6,795,142	90,602	4,019,518	53,594	1,636,657	21,822	2,382,861	31,772	3,227,220	43,030	2,733,659	36,449
高松市	24	2,918,856	121,619	2,862,980	119,291	1,425,951	59,415	598,226	24,926	827,725	34,489	720,215	30,009	619,968	25,832
丸亀市	8	551,059	68,882	511,261	63,908	409,879	51,235	151,696	18,962	258,183	32,273	65,323	8,165	42,035	5,254
坂出市	6	405,801	67,634	341,990	56,998	263,296	43,883	164,758	27,460	98,538	16,423	78,920	13,153	67,441	11,240
善通寺市	2	132,863	66,432	131,409	65,705	112,015	56,008	32,803	16,402	79,212	39,606	8,010	4,005	-	-
観音寺市	5	456,156	91,231	452,367	90,473	289,876	57,975	102,346	20,469	187,530	37,506	76,325	15,265	46,534	9,307
さぬき市	6	281,216	46,869	264,666	44,111	211,417	35,236	87,684	14,614	123,733	20,622	21,362	3,560	16,544	2,757
東かがわ市	3	551,377	183,792	231,852	77,284	114,957	38,319	45,288	15,096	69,669	23,223	368,210	122,737	334,831	111,610
三豊市	7	1,522,318	217,474	686,746	98,107	356,652	50,950	163,499	23,357	193,153	27,593	1,059,141	151,306	903,532	129,076
宇多津町	1	605,513	605,513	172,403	172,403	58,894	58,894	17,908	17,908	40,986	40,986	533,487	533,487	508,191	508,191
綾川町	2	195,949	97,975	192,414	96,207	124,268	62,134	46,602	23,301	77,666	38,833	38,760	19,380	16,741	8,371
土庄町	2	110,357	55,179	110,357	55,179	93,724	46,862	25,551	12,776	68,173	34,086	9,053	4,527	5,933	2,967
小豆島町	2	137,857	68,929	137,216	68,608	97,457	48,729	43,209	21,605	54,248	27,124	17,380	8,690	8,327	4,164
三木町	1	192,198	192,198	173,366	173,366	106,524	106,524	46,830	46,830	59,694	59,694	48,803	48,803	8,840	8,840
直島町	1	51,180	51,180	50,979	50,979	24,164	24,164	421	421	23,743	23,743	6,932	6,932	5,573	5,573
琴平町	1	77,409	77,409	56,208	56,208	36,246	36,246	10,737	10,737	25,509	25,509	29,121	29,121	27,190	27,190
多度津町	1	88,048	88,048	84,753	84,753	69,603	69,603	33,538	33,538	36,065	36,065	10,088	10,088	3,905	3,905
まんのう町	2	262,519	131,260	185,358	92,679	130,553	65,277	42,693	21,347	87,860	43,930	125,497	62,749	118,074	59,037
三豊市観音寺市 学校組合	1	149,206	149,206	148,817	148,817	94,042	94,042	22,868	22,868	71,174	71,174	10,593	10,593	-	-

休校を除外している。
県加算額を除外している。

坂出における学校の主な沿革（明治4年～昭和61年）

坂出における学校の主な沿革（明治4年～昭和61年）													資料	4 - 2	
旧町村	該当校	明治4年	明治5年	明治6年	明治7年	明治8年	明治9年	明治11年	明治13年	明治15年	明治16年	明治19年	明治20年	明治21年	
坂出町 (坂出村・御供所村)	中央小	*私塾 森田・淡河・津山・高田・津島・阿河(宝嶺)	*教専寺に立本社の坂出分教場を開設 坂出学校設立(塩釜神社)	西新開に校舎新築し、坂出公学と改称								*塩竈神社境内に中等学校「済々学校館」開校(鎌田勝太郎ほか)	坂出尋常小と改称 *坂出高等小を開校(東通町鎌田宅南海岸町移転)	*坂出村と御供所村が合併	
	西部小														
	東部小														
福江村	金山小	*私塾 安井・都崎				福江小開校(善光寺・大師堂)		福江小(三光神社)新築移転					金山尋常小福江分教場となる		
江尻村						江尻小開校(広瀬神社)				小学校移転(江尻港畔)			江尻南条に新築移転し金山尋常小と改称		
西庄村	西庄小		立本社の分教場設置(高照院)										金山尋常小西庄分教場となる		
林田村	林田小	*私塾 中條・藤沢・福井 *高松藩は林田の「立本社」を阿野郡の綾北郷校とした		南林・北林開校(中川原・総社)											林田小開校(東梶)
加茂村	加茂小	*私塾 未包		冠山学校として開校(正蓮寺)			井手東移転					民家借用し分教場設置	冠山・綾川・彌山3校を統合		
府中村	府中小	*私塾 中川・中山・大林・福家	本村・綾坂・辻田の3学校設置									学校焼失で分校体制へ	再統合し府中小開校(石井)		
川津村	川津小	*私塾 福家(岩太)・福家(九三郎)・玉井・宮本		楠波学校へ通学(東坂本鑄物師原)			城山小開設(春日)	飯麓小開設(元結木)						城山・飯麓両校を統合し川津尋常小とし、城山を本校、飯麓を分校とする	
松山村	松山小			3小学校開設(青海・高屋・神谷)										青海・高屋・神谷に簡易小学校発足	
王越村	王越小						綾岬小(乃生村)、玉川小(木沢村)開校					小学校を高等・尋常の二等とし別に簡易科設置	綾岬小と玉川小を統合し乃生簡易小と改称	乃生簡易小を廃校し、王越小設立	
与島村	瀬居小											竹浦尋常小、西浦尋常小創立			
	沙弥小								砂弥村聖理簡易小				聖理小創設		
	与島小		聴瀟小設立										与島簡易小と改称		
	岩黒小														
	櫃石小								櫃石小開校(宝珠寺)					櫃石小を櫃石簡易小と改称	

この沿革史は、坂出市史(年表)、坂出市学校教育史資料編(坂出市教育研究所発行)及び各学校の学校要覧を参照し作成したものである。

旧町村	該当校	明治23年	明治24年	明治25年	明治26年	明治27年	明治30年	明治33年	明治34年	明治35年	明治38年	明治39年	明治41年	明治42年
坂出町 (坂出村・御供所村)	中央小	町立坂出尋常小と改称 現在地に校舎(3棟)新築移転				坂出町ほか8か村 (宇多・川津・金山・西庄・川津・立坂)立坂出高等小と改称	坂出町ほか3か村 (金山・西庄・川津)立坂出高等小と改称					坂出高等小から川津を分離し1町2か村組合立となる	坂出高等小が組合立を廃し、単独の坂出高等小となる	坂出第二尋常小(後の東部小)開校
	西部小	*市町村制施行により坂出村が坂出町となる												
	東部小													
福江村	金山小	*福江村と江尻村が合併し金山村となる	福江尋常小と改称(独立)											
江尻村			江尻尋常小と改称											
西庄村	西庄小		西庄尋常小と改称(独立)						津田から榎本(現在地)へ移転					
林田村	林田小	林田尋常小と改称					川東4か村 (林田・松山・加茂・王越)組合立高等小を開校					組合立林田実業女学校開校		
加茂村	加茂小	鴨井手西に新校舎新築し加茂尋常小創設 *鴨井手と氏部村が合併し加茂村となる		正蓮寺庫裏を分教場とした						氏部を合併(氏部児童就学)				
府中村	府中小		府中尋常小と改称			児童増で本村に仮教室設置								
川津村	川津小			飯籠分校を廃し本校(城山)に統合				南新田仮分教場を廃し本校とする				川津尋常高等小と改称		
松山村	松山小	*神谷・高屋・青海3村が合併し松山村となる	簡易小3校を青海村に統合	松山尋常小発足										
王越村	王越小	*乃生村と木沢村が合併し王越村となる	王越小へ改称											
与島村	瀬居小												西浦・竹浦を統合し、瀬居尋常小(西浦)に新設開校	
	沙弥小	*櫃石島、岩黒島、与島、砂弥島、瀬居島が与島村となる									与島尋常小沙弥分教場設置			
	与島小		与島尋常小と改称											
	岩黒小										櫃石尋常小岩黒分校設置	岩黒に分教場設置	岩黒分教場となる	
	櫃石小		櫃石尋常小と改称										櫃石尋常小が西の口丘上に移転	

旧町村	該当校	明治43年	大正3年	大正4年	大正7年	大正10年	大正11年	大正12年	大正13年	昭和10年	昭和11年	昭和16年	昭和17年	昭和22年
坂出町 (坂出村・御供所村)	中央小		坂出尋常高等小と改称		西通町に坂出尋常小開校(8学級)のちの西部小となる				坂出中央尋常小と改称			坂出中央国民学校と改称	市立中央国民学校と改称	市立中央小と改称
	西部小						坂出西部尋常小と改称			坂出西部国民学校と改称	市立西部国民学校と改称	市立西部小と改称		
	東部小						坂出東部尋常小と改称	坂出東部尋常高等小と改称		坂出東部国民学校と改称	市立東部国民学校と改称	市立東部小と改称		
福江村	金山小				金山尋常小設立(福江を本校,江尻を分校)	現在地(谷内)に移転し統合				町立金山尋常小と改称	金山国民学校と改称	市立金山国民学校と改称	市立金山小と改称	
江尻村														
西庄村	西庄小							西庄尋常高等小と改称			町立西庄尋常高等小と改称	西庄国民学校と改称	市立西庄国民学校と改称	市立西庄小と改称
林田村	林田小			林田尋常高等小と改称								林田国民学校と改称	市立林田国民学校と改称	市立林田小と改称
加茂村	加茂小			加茂尋常高等小と改称								加茂国民学校と改称,加茂青年学校を併設,校地拡張		村立加茂小学校と改称,加茂中学校併設
府中村	府中小			府中尋常高等小と改称								府中国民学校と改称		府中小と改称し,中学校設置
川津村	川津小											川津国民学校と改称		川津小学校と改称
松山村	松山小			松山尋常高等小と改称								松山国民学校と改称		松山小と改称
王越村	王越小			王越尋常高等小と改称								王越国民学校と改称		王越小と改称,中学校併設
与島村	瀬居小											瀬居国民学校と改称		瀬居小学校と改称
	沙弥小				与島尋常高等小砂弥分教場と改称							与島国民学校砂弥分教場と改称		村立砂弥小(砂弥中)と改称
	与島小				与島尋常高等小と改称							与島国民学校と改称		与島小と改称
	岩黒小	檀石尋常小岩黒分教場となる										檀石国民学校岩黒分教場と改称		与島村岩黒分教場と改称(独立)
	檀石小				檀石尋常高等小と改称							檀石国民学校と改称		檀石小学校と改称,中学校併設

旧町村	該当校	昭和23年	昭和24年	昭和26年	昭和28年	昭和29年	昭和30年	昭和31年	昭和44年	昭和61年
坂出町 (坂出村・御供所村)	中央小									
	西部小									
	東部小									
福江村										
江尻村	金山小									
西庄村	西庄小			城山分校を併設					城山分校閉校	
林田村	林田小	林田中が独立								
加茂村	加茂小			市立加茂小と改称，保育所は加茂幼稚園となる						
府中村	府中小					市立府中小と改称				
川津村	川津小						市立川津小学校となる			
松山村	松山小							市立松山小となる		
王越村	王越小		王越中が移転					市立王越小となる		
与島村	瀬居小					市立瀬居小と改称				
	沙弥小			大字改称により「沙弥」小と改称		市立沙弥小と改称				
	与島小		小学校に与島中学校付設			市立与島小と改称				
	岩黒小					市立岩黒小と改称				
	櫃石小	櫃石中学校分離				市立櫃石小学校と改称				幼稚園・小学校が大浦へ移転

他市の学校再編基準について

本市の学校再編基準について

本市の学校再編基準を検討するに当たり，全国的に学校の適正配置に関する議論がなされている中から，いくつかの基準等を紹介します。

(1) 熊本県A市（人口約57,000人）の適正化の基準（審議会答申等）

小学校は12学級から18学級までとし，中学校は12学級から24学級を適正規模とする。

1学級は現行の40人（但し，小学1，2年生は35人）とし，複式学級を回避する。複式が予想される学校はそれ以前に統合する。

小規模校（11学級以下の学校，100人以下の学校）を適正化の対象とする。

建て替えを必要とする老朽校舎は適正化の対象とする。

適正化により通学距離が長くなる場合（通学時間1時間で3.2kmの議論あり）はスクールバス等何らかの手段を講じる。

（補足）

小学校12校を6校へ，中学校5校を2校へ再編

前期計画（H18～23年度）・後期計画（H24～29年度）の設定

(2) 京都府B市（人口約74,000人）の学校配置の考え方（学校再編整備計画）

小中学校の適正規模を教育効果と財政効率を向上させる観点から，12学級～24学級（障害児学級を除く）とする。なお，小学校では1学年3学級の18学級をめざしていくことが望ましい。

	H17年度	H23年度以降	将来構想（H39年度以降）
小学校	11校	8校	3中学校区は小中一貫校，1中学校区は小中連携校
中学校	4校	4校	

(3) 山口県C市(人口約36,000人)の小中学校整備計画

整備計画策定とその推進方策

旧市において耐震診断結果から多くの校舎が建替えもしくは耐震補強工事が必要となり、学校の統合を含む整備計画を作成し(H15)、統廃合に取り組んできた。隣町との合併後、審議会等を組織し諮問することもなく、市長の方針のもと学校の配置を見直した整備計画を策定し、住民説明会の開催を通して地元の理解を得ながら進めている。

整備計画作成(新); H18年9月

計画期間(目標年度); H26年度末

整備計画上の適正規模

小学校で180人、中学校で90人(1クラス30人)以上を適正規模の目安とする。

	現在	H26年度目標	将来構想
小学校	12校	9校	5校
中学校	4校	1校	1校

(補足)

文部科学省が示している目安の「1学年で複数学級が構成できる学校」を適正規模とし、それ未満を小規模校であることを市民に示している(適正規模を議論すると収拾がつかなくなる)。小規模校は統廃合の対象としながらも、一律に当てはめると現実的でないため、通学距離や地域性を考慮している。

(4) 香川県D市(人口約36,000人)の1中学校区内小学校統合の考え方(答申)

(新設統合学校の条件)

校地環境... 安全な環境(自然災害に対し安全、地質・地盤が強固、高低差や深い池がない地形、広い範囲で一定幅以上の道路に接する、不審者等に侵入に対し見通しの良い地形) 健康で文化的環境(良好な日照と空気、排水の便が良好、見晴らし・景観が良好) 適正な面積及び形状(将来の施設需用に対応可能な余裕ある面積、まとまりのある適正な形状)

周辺環境... 安全な環境(頻繁な車の出入を伴う施設の立地がない、騒音・臭気等を発生する工場等の立地がない) 教育上ふさわしい環境(社会教育・社会体育施設等の協同利用可能な施設に近接、学校間の連携や地域施設とのネットワークが組みやすい、教育上好ましくない施設の立地がない)

(通学支援措置基準)

支援対象の小学校児童は、およそ片道2.7km以上の徒歩通学をすることとなる者(その他留意すべき事項を考慮した結果、学校を中心とするおよそ半径2km圏外に居住する者)を標準とする。

小学校児童低学年の歩行速度はおよそ68m/分で、一般的に通学所要時間は30～40分以内が適切と考えられていることから、徒歩通学距離は概ね2.0kmから2.7km以内が適切と考える。

【参考】

学校規模についての国の基準(第1回資料の再掲)

学校規模については、学校教育法施行規則第17条において、「12学級以上18学級以下を標準とする。ただし、地域の実態その他により特別の事情のあるときは、この限りでない。」とされ、中学校も同規則第55条において、小学校の規定を準用することとされている。

また、昭和59年文部省助成課の資料「これからの学校施設づくり」には、次のように学級数による学校規模の分類が示されている。

学校規模	過少規模	小規模	学校統合の場合の適正規模		大規模	過大規模
			適正規模			
学級数	1～5	6～11	12～18	19～24	25～30	31以上