

1. 介護サービス見込量

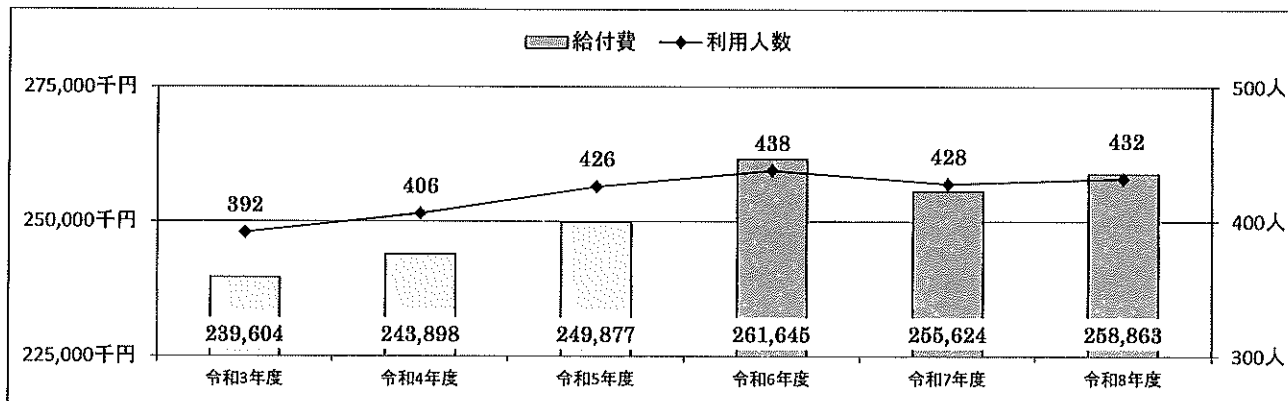
資料2-3(別紙)

(1) 居宅サービス

① 訪問介護

(単位:人/月, 千円/年)

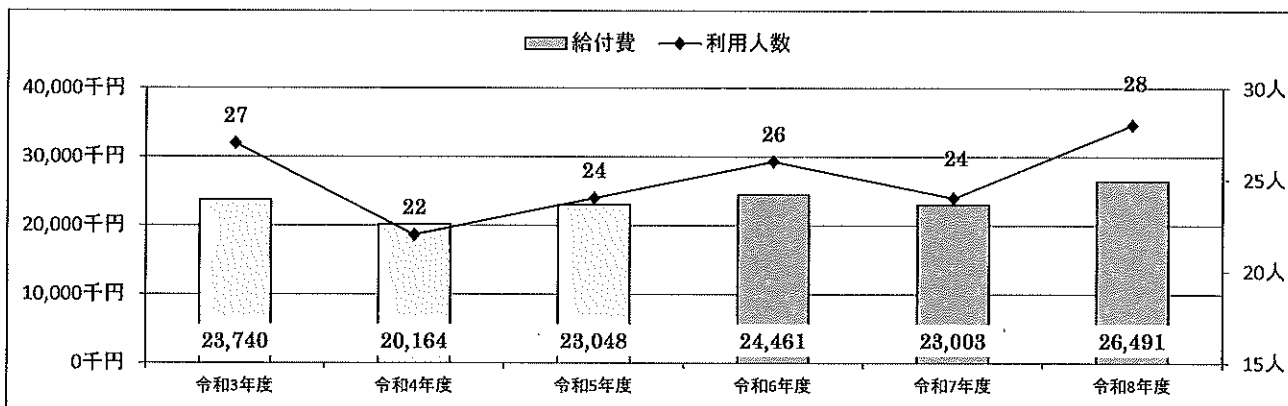
	令和3年度	令和4年度	令和5年度	令和6年度	令和7年度	令和8年度
利用人数	392	406	426	438	428	432
給付費	239,604	243,898	249,877	261,645	255,624	258,863



② 訪問入浴介護

(単位:人/月, 千円/年)

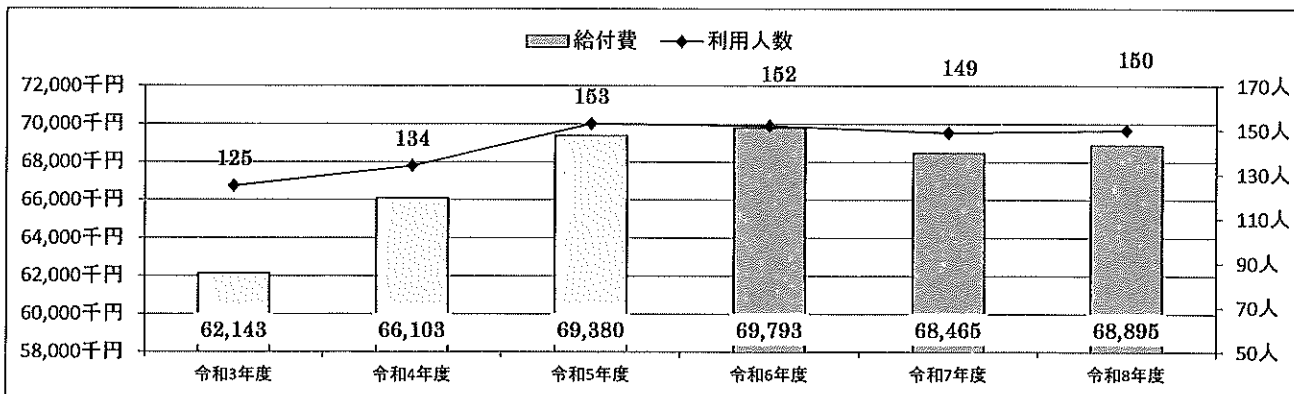
	令和3年度	令和4年度	令和5年度	令和6年度	令和7年度	令和8年度
利用人数	27	22	24	26	24	28
給付費	23,740	20,164	23,048	24,461	23,003	26,491



③ 訪問看護

(単位:人/月, 千円/年)

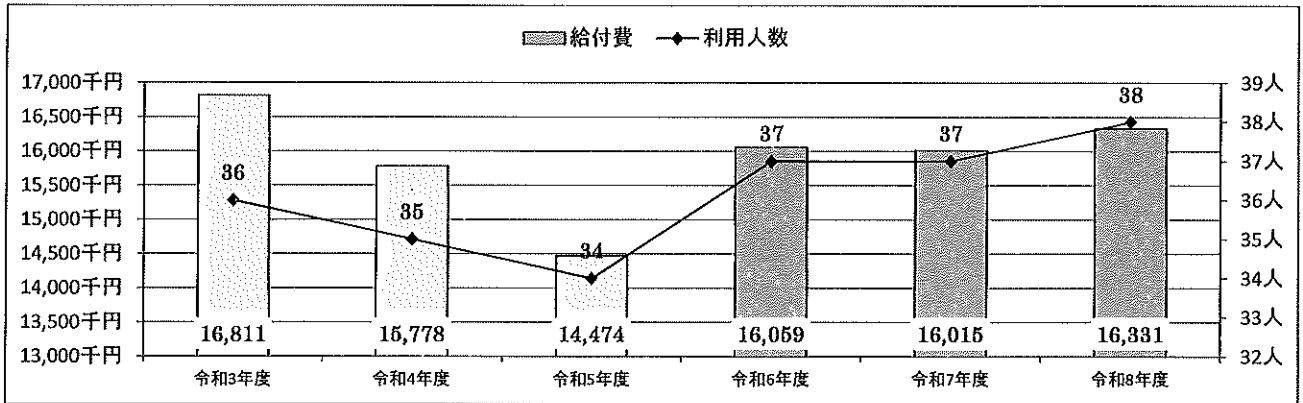
	令和3年度	令和4年度	令和5年度	令和6年度	令和7年度	令和8年度
利用人数	125	134	153	152	149	150
給付費	62,143	66,103	69,380	69,793	68,465	68,895



④ 訪問リハビリテーション

(単位:人/月, 千円/年)

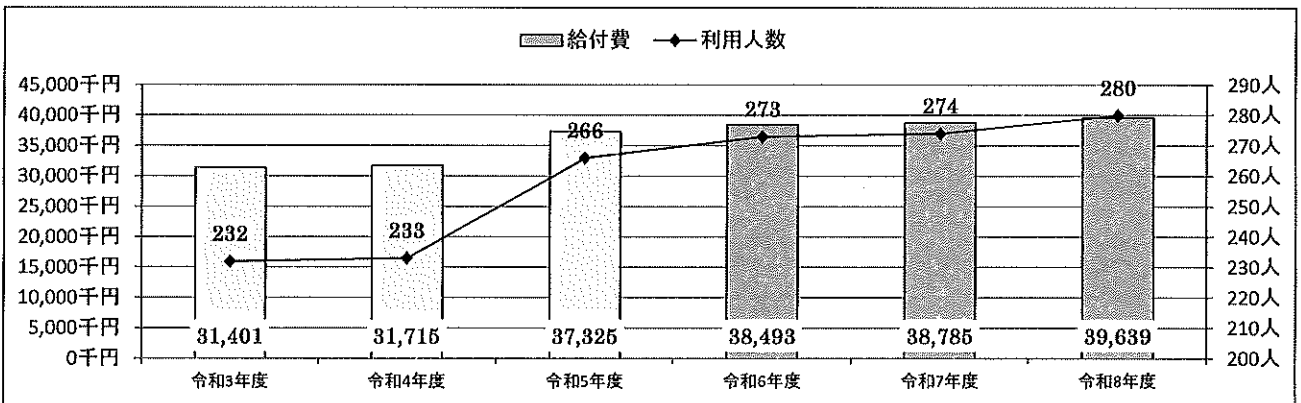
	令和3年度	令和4年度	令和5年度	令和6年度	令和7年度	令和8年度
利用人数	36	35	34	37	37	38
給付費	16,811	15,778	14,474	16,059	16,015	16,331



⑤ 居宅療養管理指導

(単位:人/月, 千円/年)

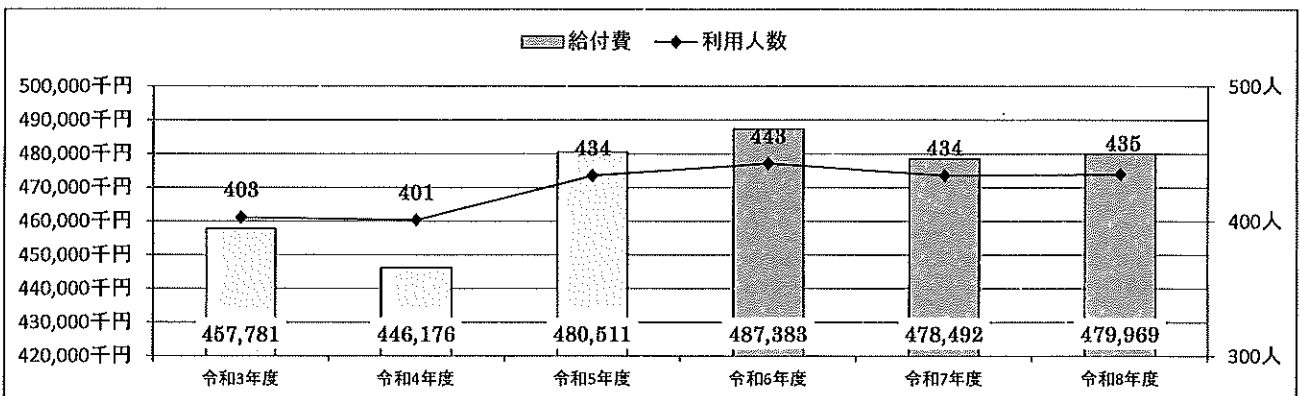
	令和3年度	令和4年度	令和5年度	令和6年度	令和7年度	令和8年度
利用人数	232	233	266	273	274	280
給付費	31,401	31,715	37,325	38,493	38,785	39,639



⑥ 通所介護

(単位:人/月, 千円/年)

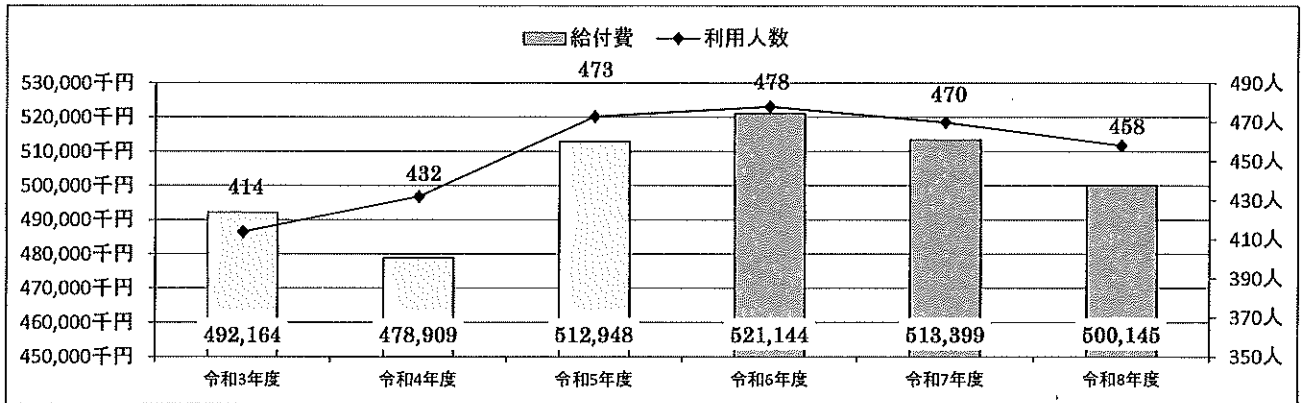
	令和3年度	令和4年度	令和5年度	令和6年度	令和7年度	令和8年度
利用人数	403	401	434	443	434	435
給付費	457,781	446,176	480,511	487,383	478,492	479,969



⑦ 通所リハビリテーション

(単位:人/月, 千円/年)

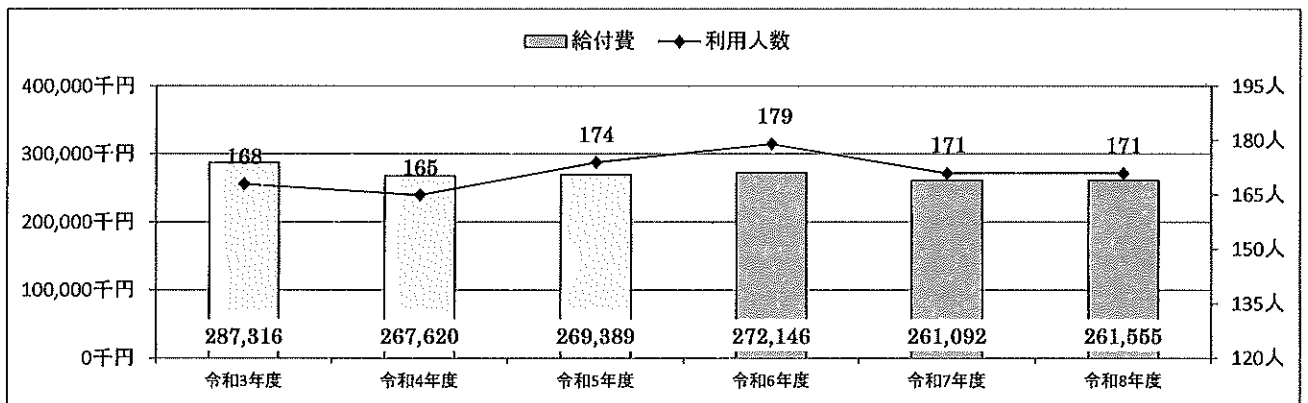
	令和3年度	令和4年度	令和5年度	令和6年度	令和7年度	令和8年度
利用人数	414	432	473	478	470	458
給付費	492,164	478,909	512,948	521,144	513,399	500,145



⑧ 短期入所生活介護

(単位:人/月, 千円/年)

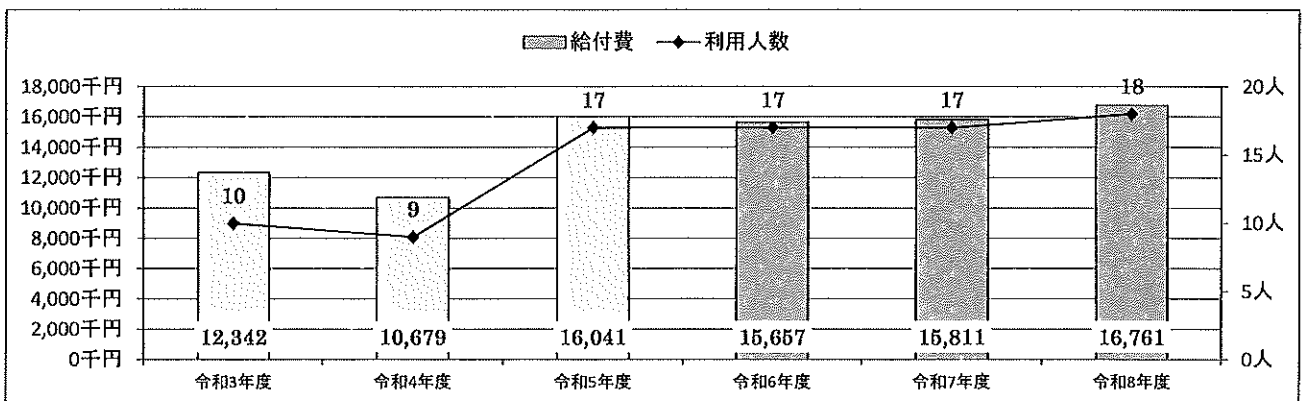
	令和3年度	令和4年度	令和5年度	令和6年度	令和7年度	令和8年度
利用人数	168	165	174	179	171	171
給付費	287,316	267,620	269,389	272,146	261,092	261,555



⑨ 短期入所療養介護 (老健)

(単位:人/月, 千円/年)

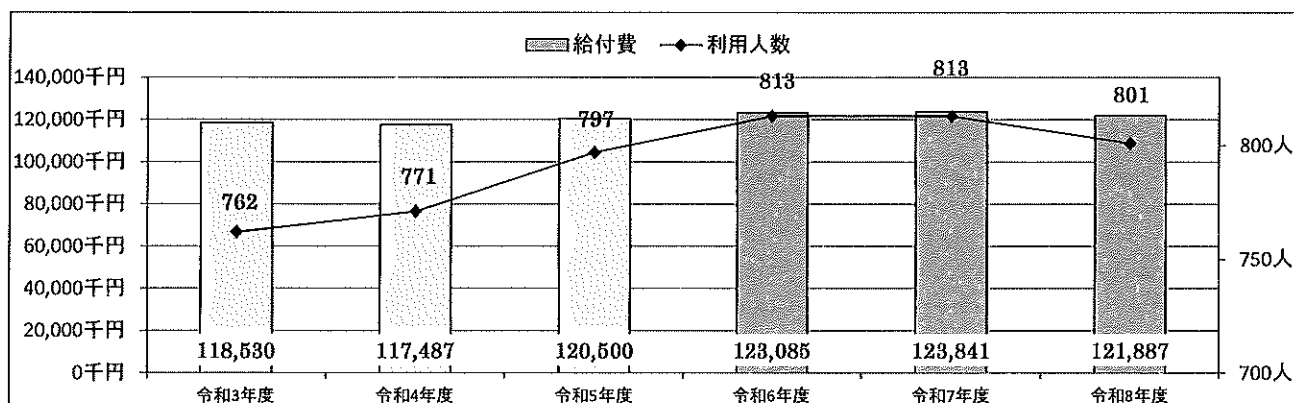
	令和3年度	令和4年度	令和5年度	令和6年度	令和7年度	令和8年度
利用人数	10	9	17	17	17	18
給付費	12,342	10,679	16,041	15,657	15,811	16,761



⑩ 福祉用具貸与

(単位:人/月, 千円/年)

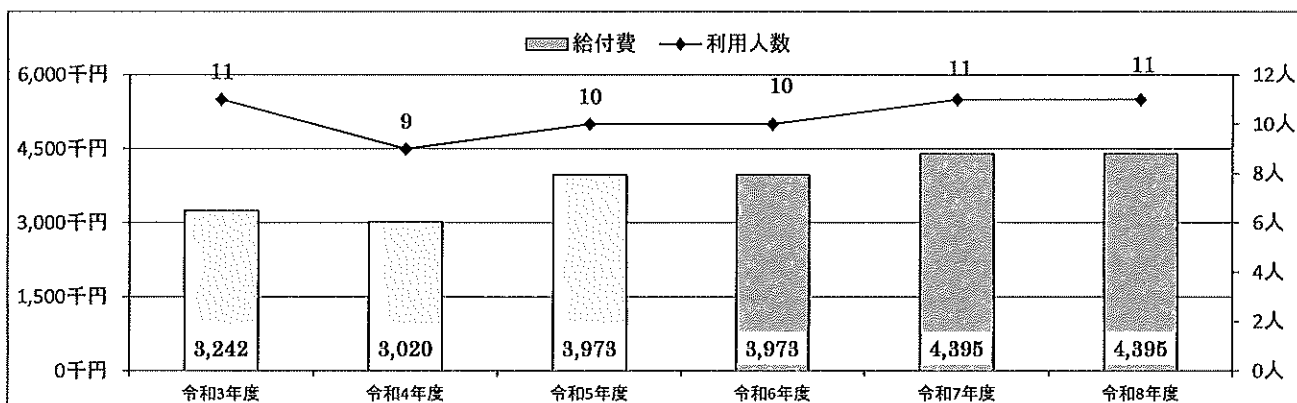
	令和3年度	令和4年度	令和5年度	令和6年度	令和7年度	令和8年度
利用人数	762	771	797	813	813	801
給付費	118,530	117,487	120,500	123,085	123,841	121,887



⑪ 特定福祉用具購入費

(単位:人/月, 千円/年)

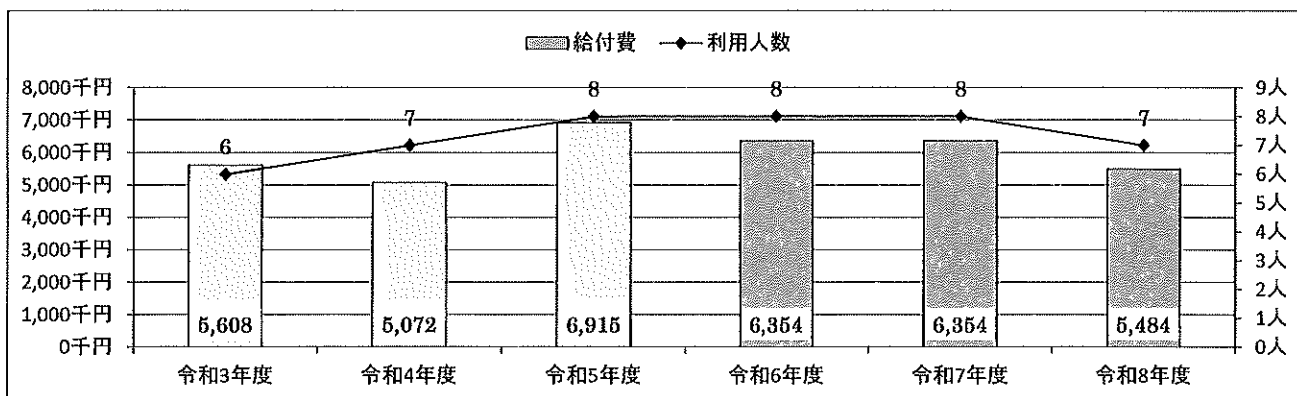
	令和3年度	令和4年度	令和5年度	令和6年度	令和7年度	令和8年度
利用人数	11	9	10	10	11	11
給付費	3,242	3,020	3,973	3,973	4,395	4,395



⑫ 住宅改修費

(単位:人/月, 千円/年)

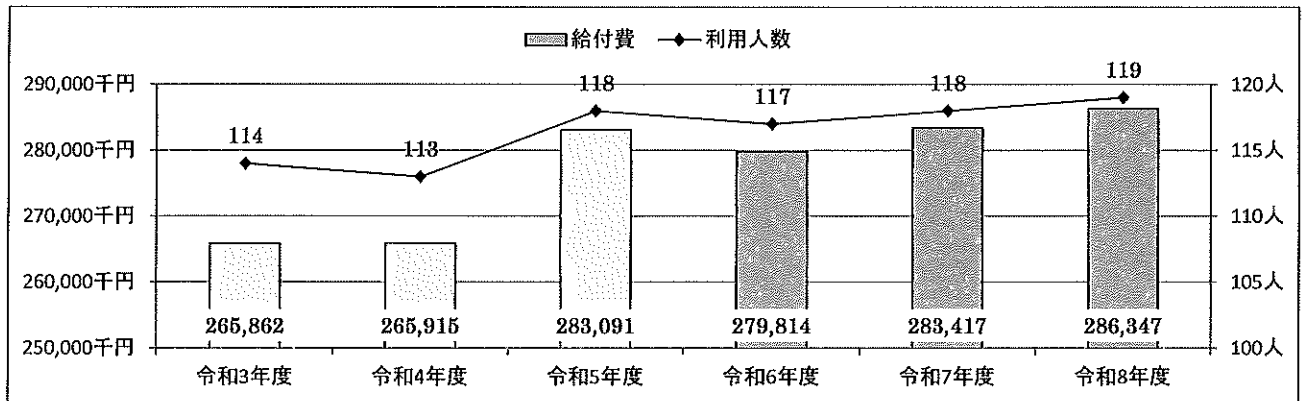
	令和3年度	令和4年度	令和5年度	令和6年度	令和7年度	令和8年度
利用人数	6	7	8	8	8	7
給付費	5,608	5,072	6,915	6,354	6,354	5,484



⑬ 特定施設入居者生活介護

(単位:人/月, 千円/年)

	令和3年度	令和4年度	令和5年度	令和6年度	令和7年度	令和8年度
利用人数	114	113	118	117	118	119
給付費	265,862	265,915	283,091	279,814	283,417	286,347

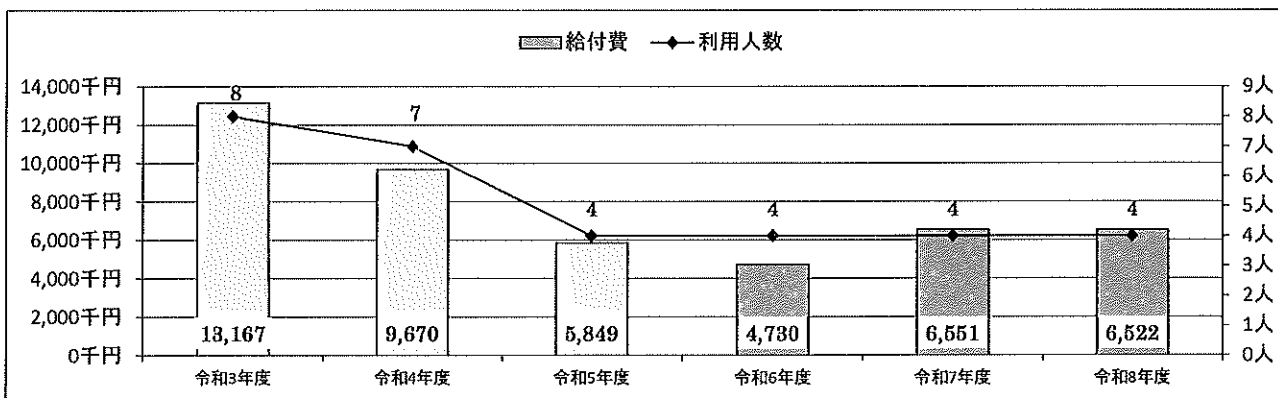


(2)地域密着型サービス

① 定期巡回・随時対応型訪問介護看護

(単位:人/月, 千円/年)

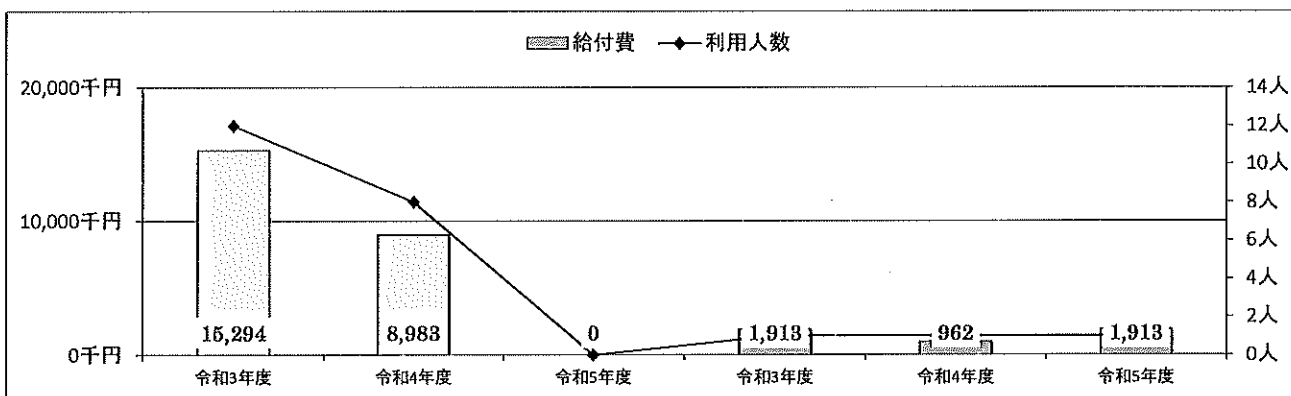
	令和3年度	令和4年度	令和5年度	令和6年度	令和7年度	令和8年度
利用人数	8	7	4	4	4	4
給付費	13,167	9,670	5,849	4,730	6,551	6,522



② 認知症対応型通所介護

(単位:人/月, 千円/年)

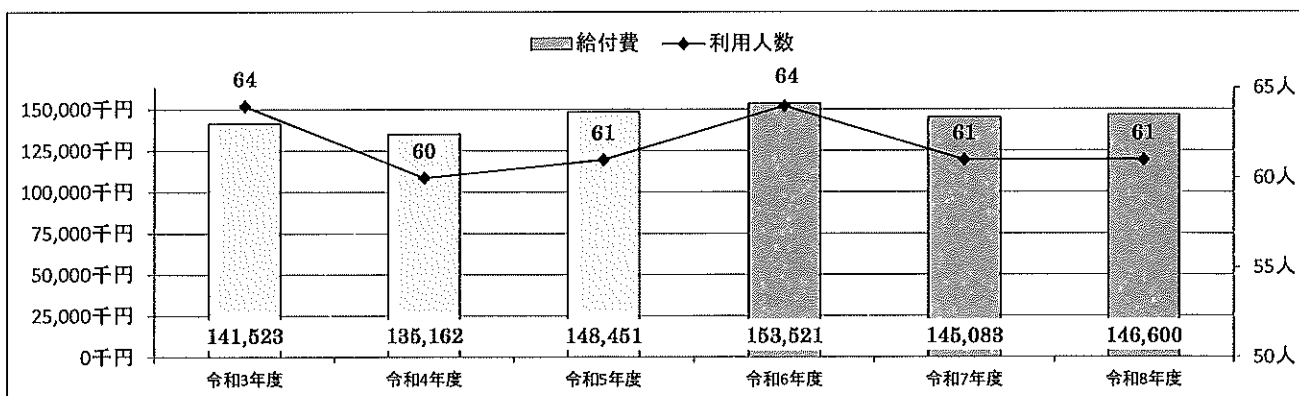
	令和3年度	令和4年度	令和5年度	令和3年度	令和4年度	令和5年度
利用人数	12	8	0	1	1	1
給付費	15,294	8,983	0	1,913	962	1,913



③ 小規模多機能型居宅介護

(単位:人/月, 千円/年)

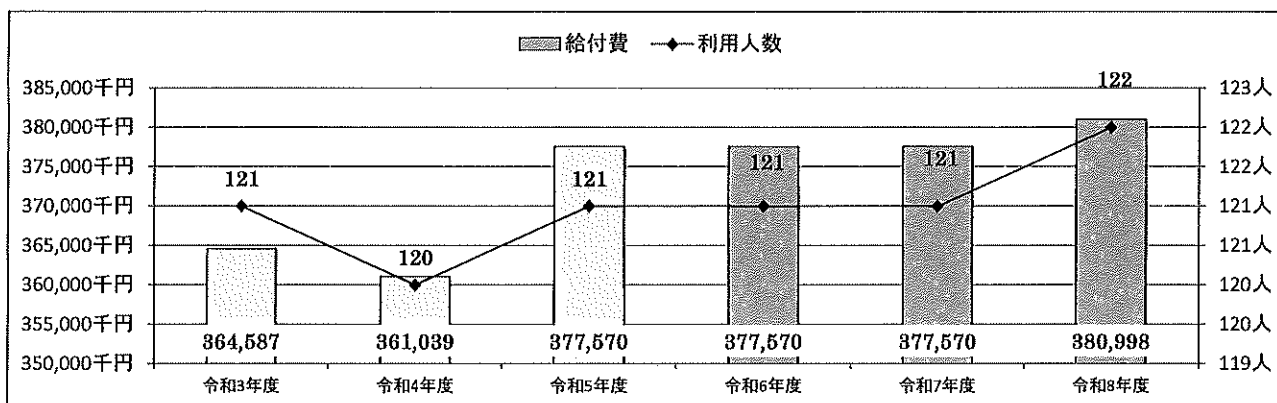
	令和3年度	令和4年度	令和5年度	令和6年度	令和7年度	令和8年度
利用人数	64	60	61	64	61	61
給付費	141,523	135,162	148,451	153,521	145,083	146,600



④ 認知症対応型共同生活介護

(単位:人/月, 千円/年)

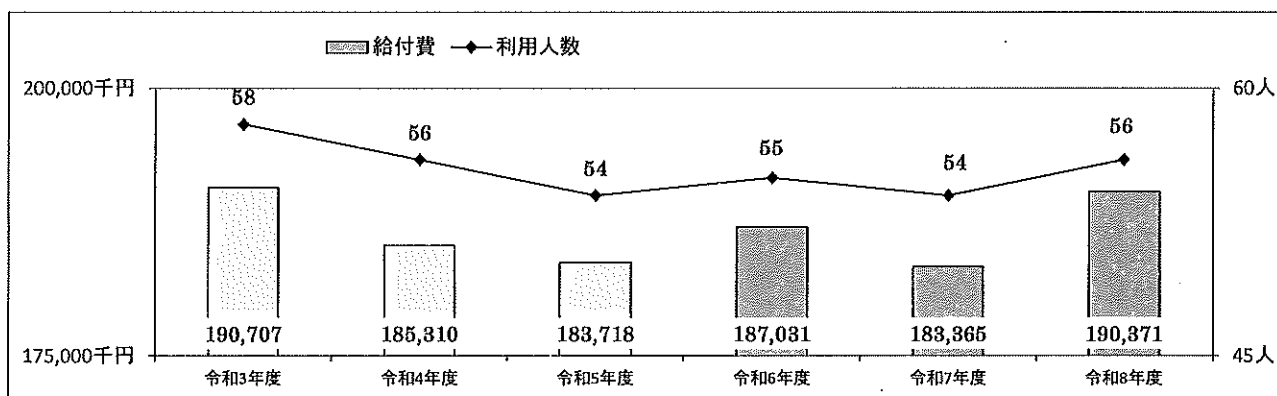
	令和3年度	令和4年度	令和5年度	令和6年度	令和7年度	令和8年度
利用人数	121	120	121	121	121	122
給付費	364,587	361,039	377,570	377,570	377,570	380,998



⑤ 地域密着型介護老人福祉施設入所者生活介護

(単位:人/月, 千円/年)

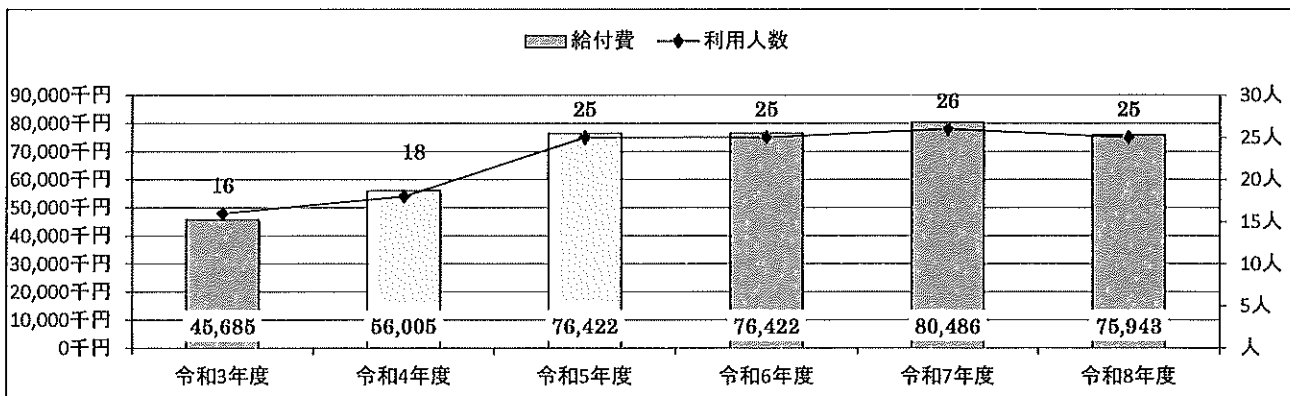
	令和3年度	令和4年度	令和5年度	令和6年度	令和7年度	令和8年度
利用人数	58	56	54	55	54	56
給付費	190,707	185,310	183,718	187,031	183,365	190,371



⑥ 看護小規模多機能型居宅介護

(単位:人/月, 千円/年)

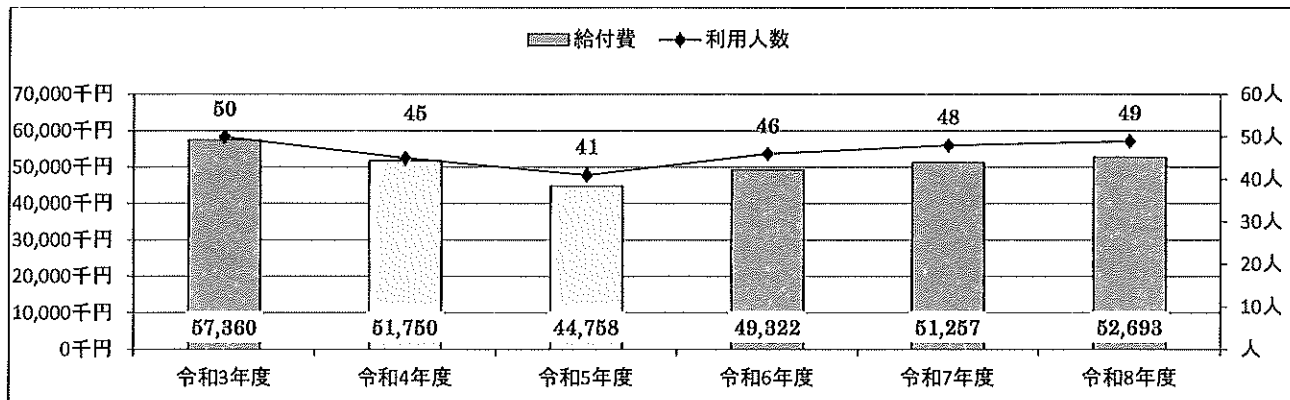
	令和3年度	令和4年度	令和5年度	令和6年度	令和7年度	令和8年度
利用人数	16	18	25	25	26	25
給付費	45,685	56,005	76,422	76,422	80,486	75,943



⑦ 地域密着型通所介護

(単位:人/月, 千円/年)

	令和3年度	令和4年度	令和5年度	令和6年度	令和7年度	令和8年度
利用人数	50	45	41	46	48	49
給付費	57,360	51,750	44,758	49,322	51,257	52,693



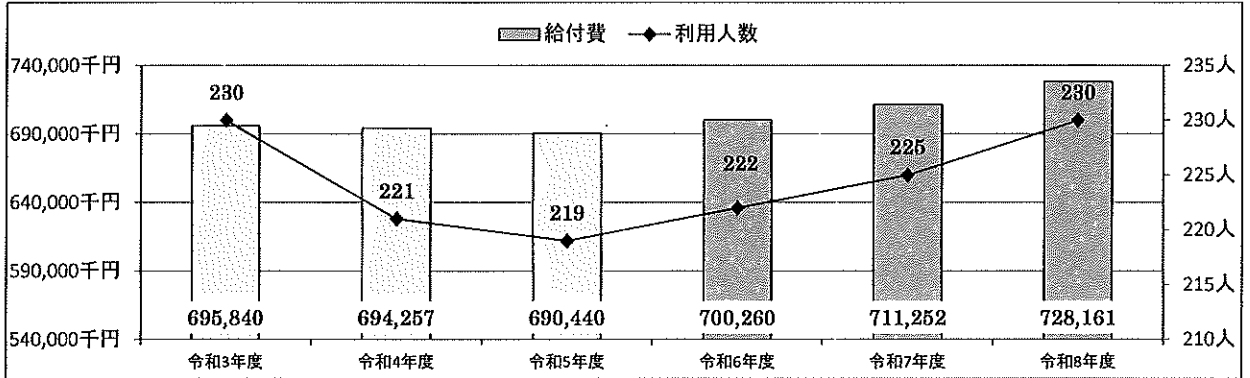


(3)施設サービス

① 介護老人福祉施設

(単位:人/月, 千円/年)

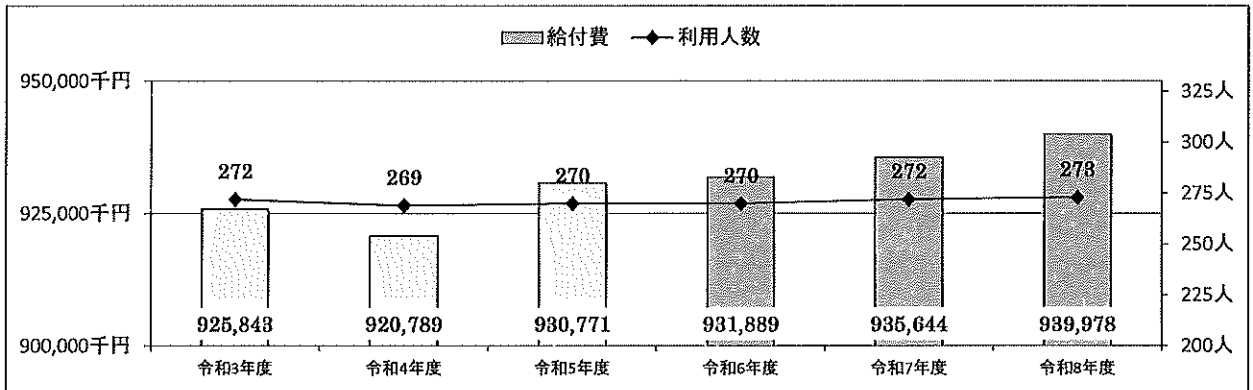
	令和3年度	令和4年度	令和5年度	令和6年度	令和7年度	令和8年度
利用人数	230	221	219	222	225	230
給付費	695,840	694,257	690,440	700,260	711,252	728,161



② 介護老人保健施設

(単位:人/月, 千円/年)

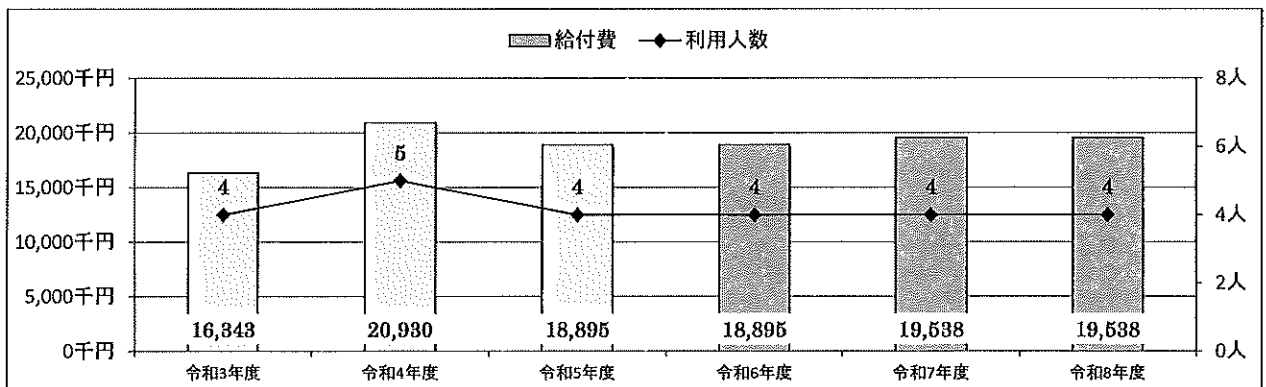
	令和3年度	令和4年度	令和5年度	令和6年度	令和7年度	令和8年度
利用人数	272	269	270	270	272	273
給付費	925,843	920,789	930,771	931,889	935,644	939,978



③ 介護医療院

(単位:人/月, 千円/年)

	令和3年度	令和4年度	令和5年度	令和6年度	令和7年度	令和8年度
利用人数	4	5	4	4	4	4
給付費	16,343	20,930	18,895	18,895	19,538	19,538

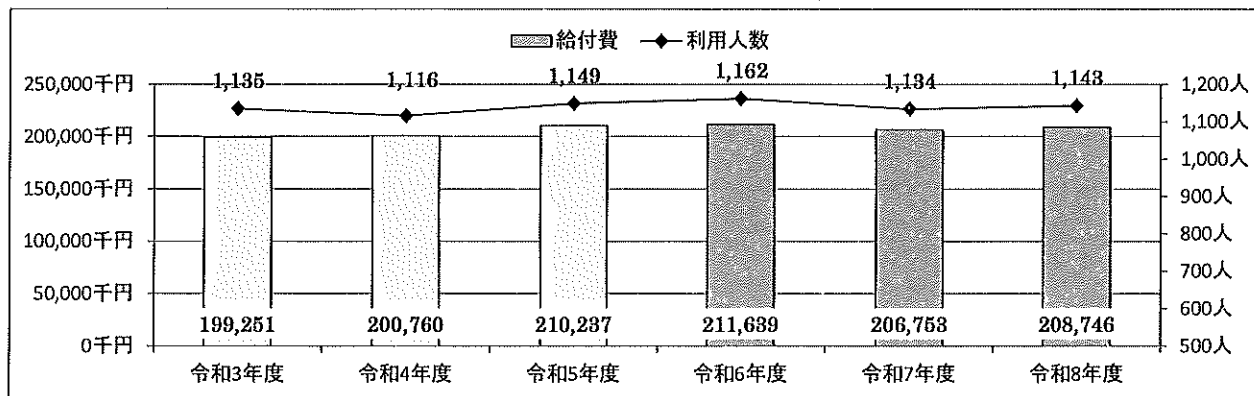


(4)居宅介護支援

■ 居宅介護支援

(単位:人/月, 千円/年)

	令和3年度	令和4年度	令和5年度	令和6年度	令和7年度	令和8年度
利用人数	1,135	1,116	1,149	1,162	1,134	1,143
給付費	199,251	200,760	210,237	211,639	206,753	208,746



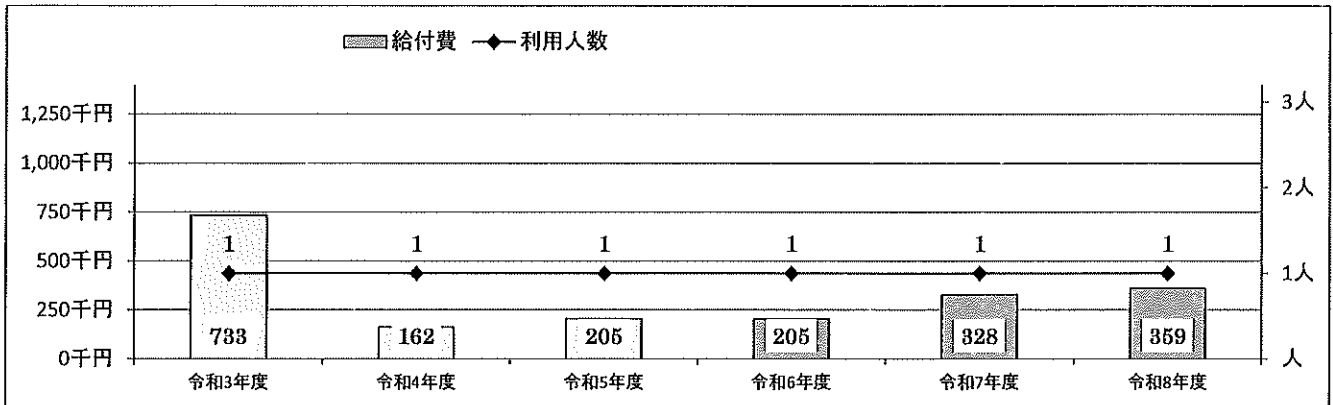
## 2. 介護予防サービス見込量

### (1) 介護予防サービス

#### ① 介護予防訪問入浴介護

(単位:人/月, 千円/年)

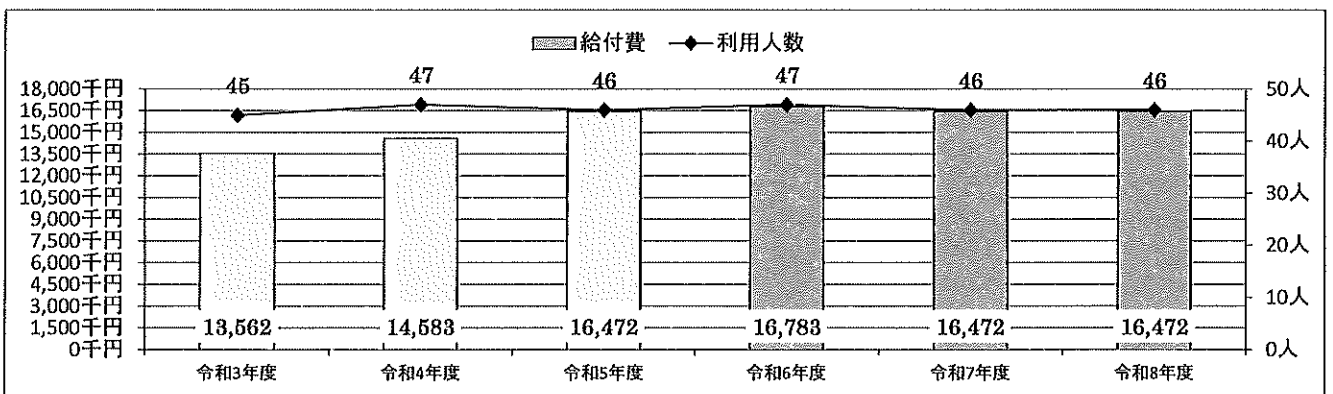
	令和3年度	令和4年度	令和5年度	令和6年度	令和7年度	令和8年度
利用人数	1	1	1	1	1	1
給付費	733	162	205	205	328	359



#### ② 介護予防訪問看護

(単位:人/月, 千円/年)

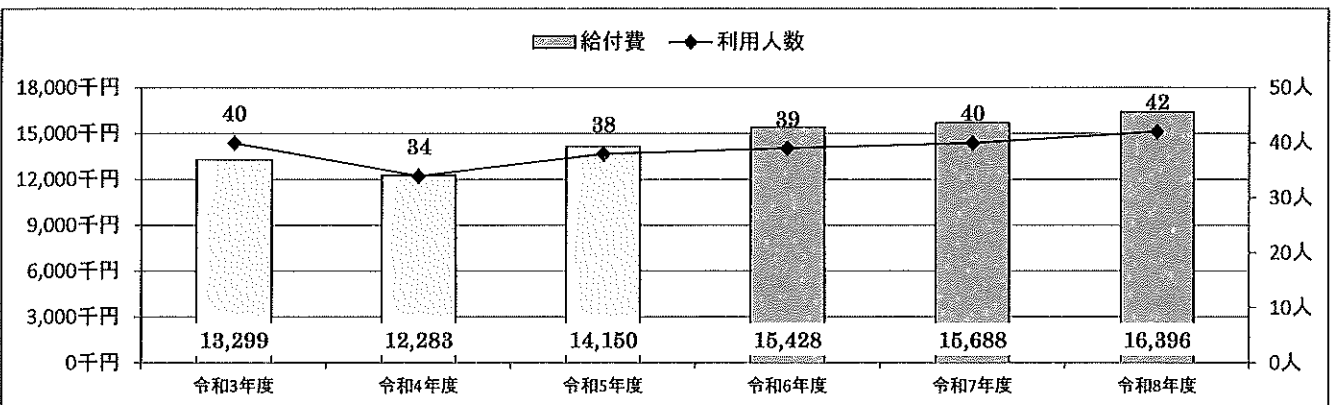
	令和3年度	令和4年度	令和5年度	令和6年度	令和7年度	令和8年度
利用人数	45	47	46	47	46	46
給付費	13,562	14,583	16,472	16,783	16,472	16,472



#### ③ 介護予防訪問リハビリテーション

(単位:人/月, 千円/年)

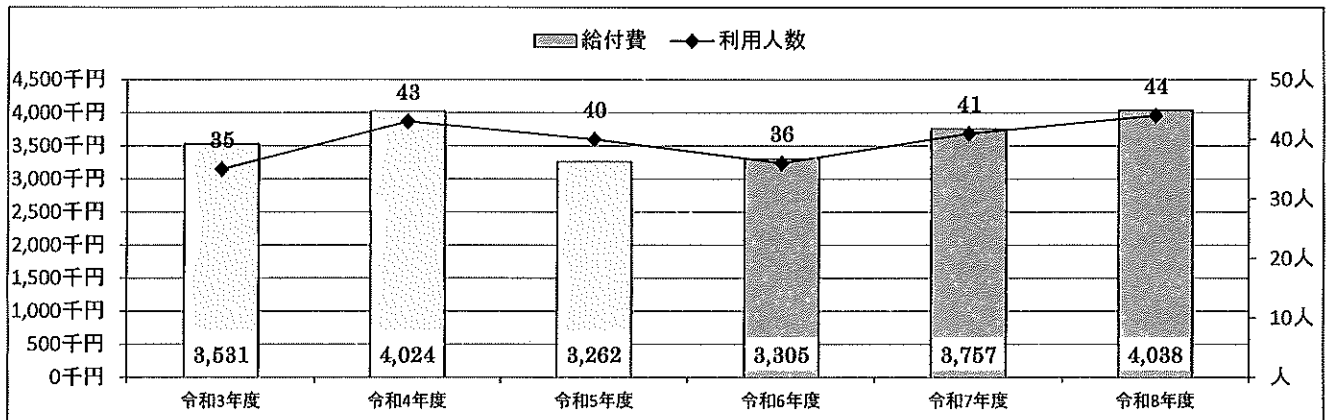
	令和3年度	令和4年度	令和5年度	令和6年度	令和7年度	令和8年度
利用人数	40	34	38	39	40	42
給付費	13,299	12,283	14,150	15,428	15,688	16,396



④ 介護予防居宅療養管理指導

(単位:人/月, 千円/年)

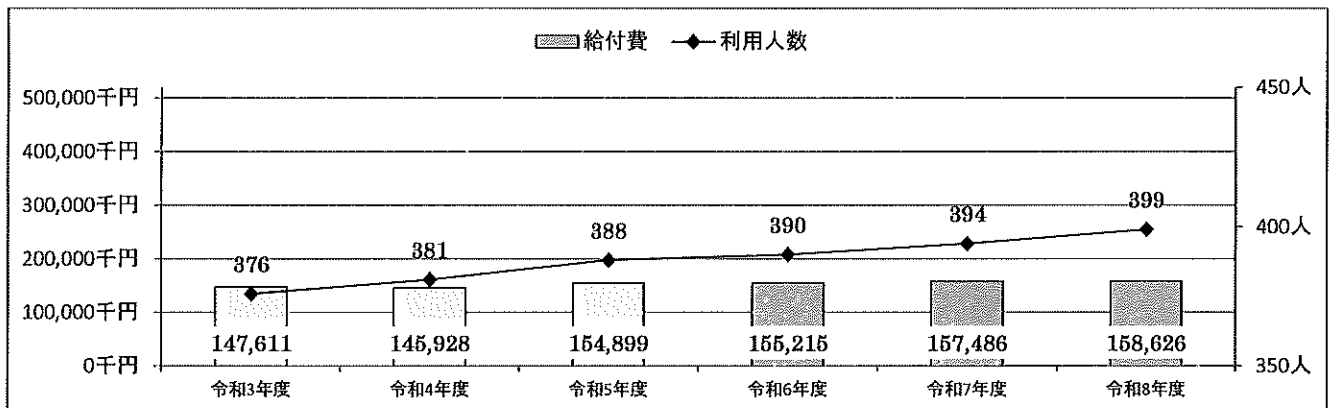
	令和3年度	令和4年度	令和5年度	令和6年度	令和7年度	令和8年度
利用人数	35	43	40	36	41	44
給付費	3,531	4,024	3,262	3,305	3,757	4,038



⑤ 介護予防通所リハビリテーション

(単位:人/月, 千円/年)

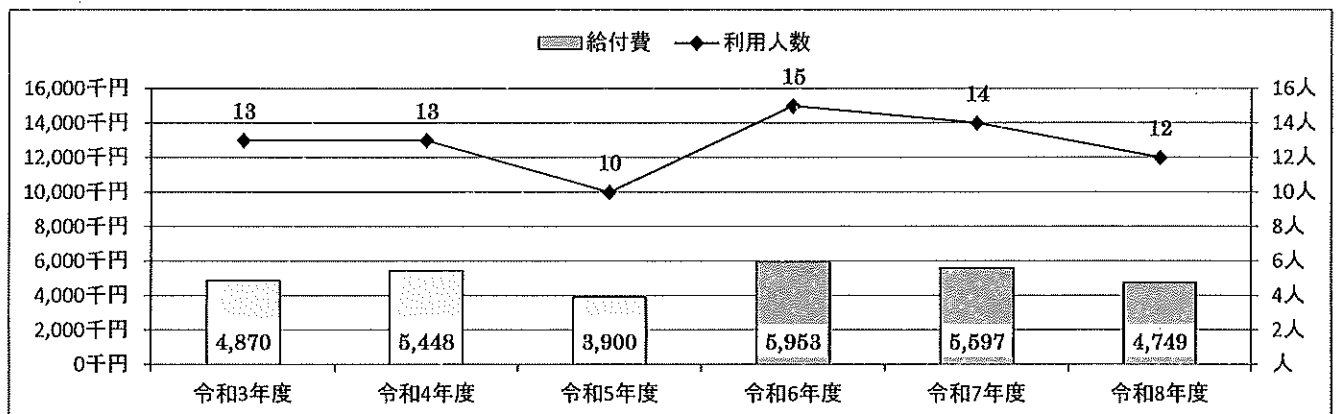
	令和3年度	令和4年度	令和5年度	令和6年度	令和7年度	令和8年度
利用人数	376	381	388	390	394	399
給付費	147,611	145,928	154,899	155,215	157,486	158,626



⑥ 介護予防短期入所生活介護

(単位:人/月, 千円/年)

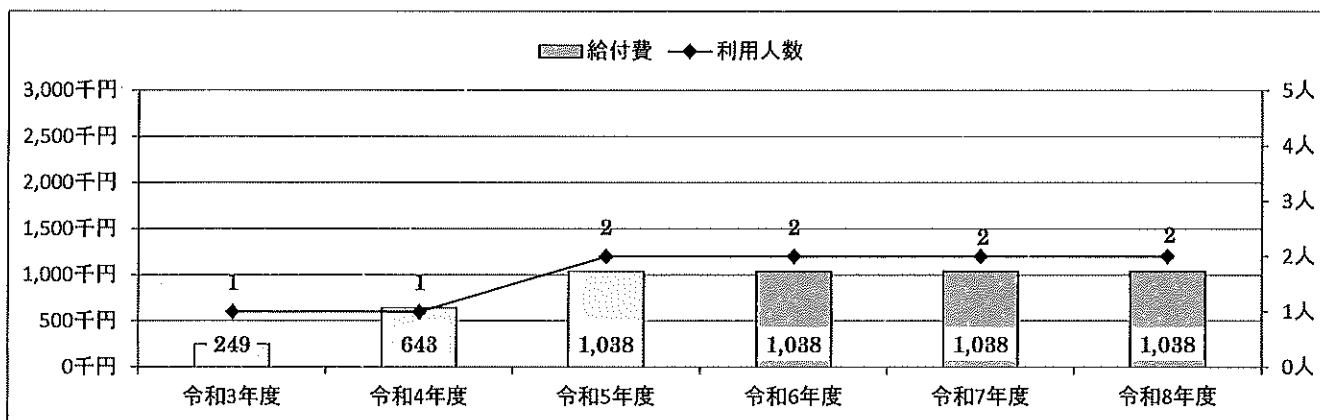
	令和3年度	令和4年度	令和5年度	令和6年度	令和7年度	令和8年度
利用人数	13	13	10	15	14	12
給付費	4,870	5,448	3,900	5,953	5,597	4,749



⑦ 介護予防短期入所療養介護（老健）

(単位:人/月, 千円/年)

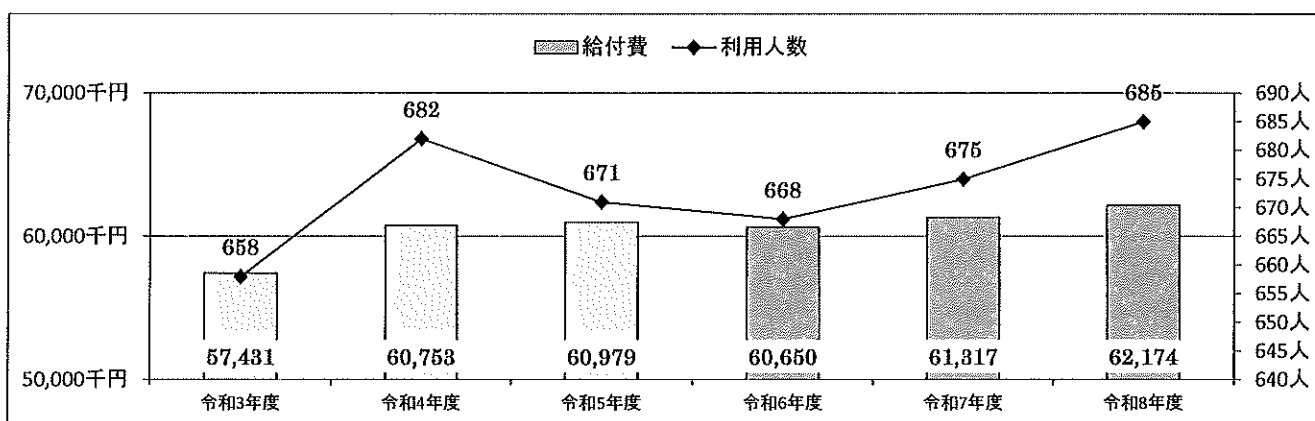
	令和3年度	令和4年度	令和5年度	令和6年度	令和7年度	令和8年度
利用人数	1	1	2	2	2	2
給付費	249	643	1,038	1,038	1,038	1,038



⑧ 介護予防福祉用具貸与

(単位:人/月, 千円/年)

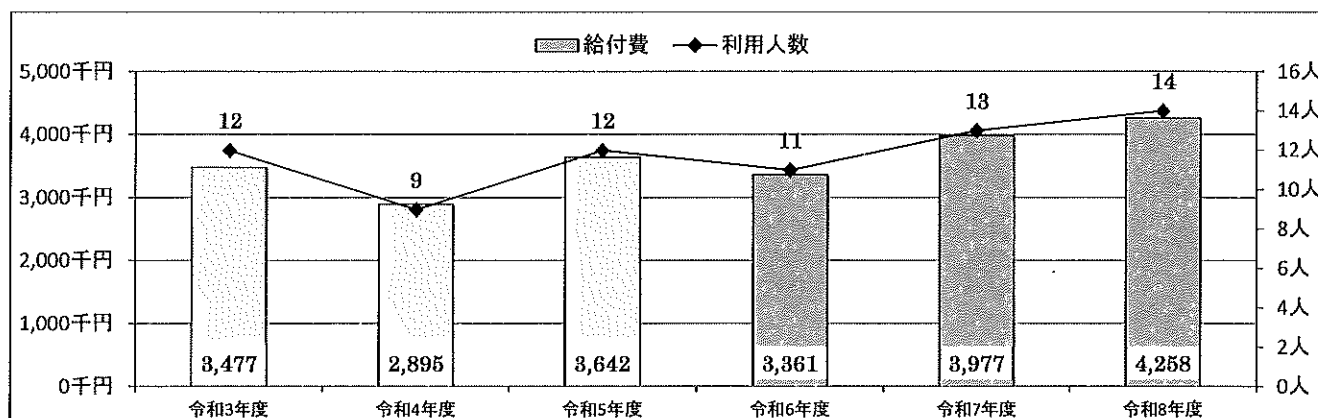
	令和3年度	令和4年度	令和5年度	令和6年度	令和7年度	令和8年度
利用人数	658	682	671	668	675	685
給付費	57,431	60,753	60,979	60,650	61,317	62,174



⑨ 特定介護予防福祉用具購入費

(単位:人/月, 千円/年)

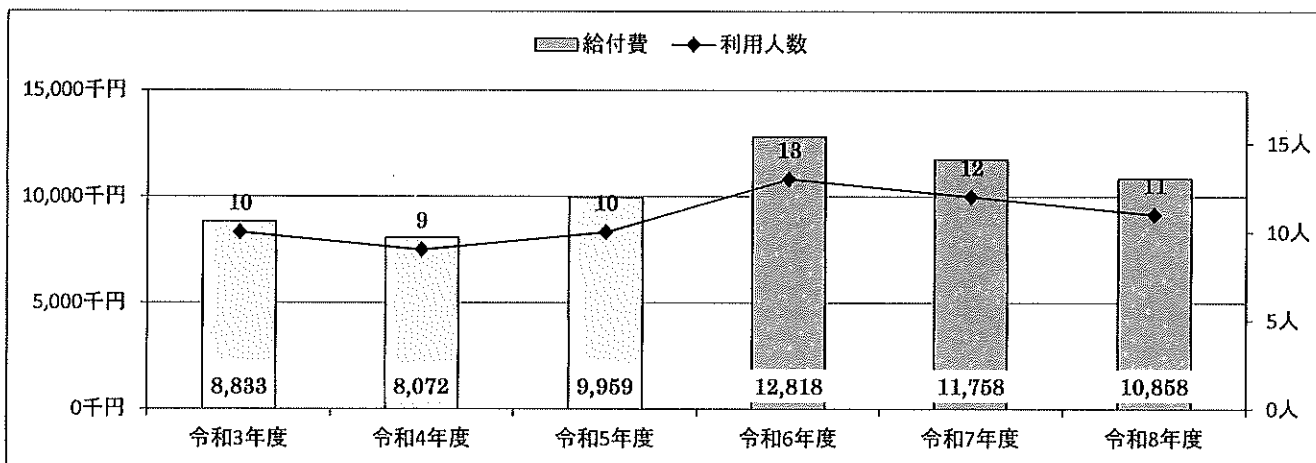
	令和3年度	令和4年度	令和5年度	令和6年度	令和7年度	令和8年度
利用人数	12	9	12	11	13	14
給付費	3,477	2,895	3,642	3,361	3,977	4,258



⑩ 介護予防住宅改修

(単位:人/月, 千円/年)

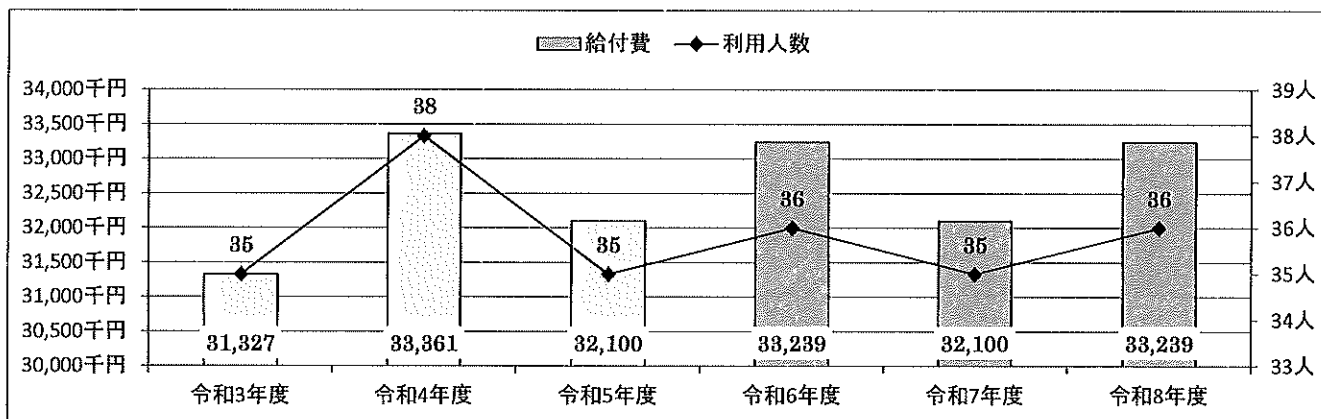
	令和3年度	令和4年度	令和5年度	令和6年度	令和7年度	令和8年度
利用人数	10	9	10	13	12	11
給付費	8,833	8,072	9,959	12,818	11,758	10,858



⑪ 介護予防特定施設入居者生活介護

(単位:人/月, 千円/年)

	令和3年度	令和4年度	令和5年度	令和6年度	令和7年度	令和8年度
利用人数	35	38	35	36	35	36
給付費	31,327	33,361	32,100	33,239	32,100	33,239

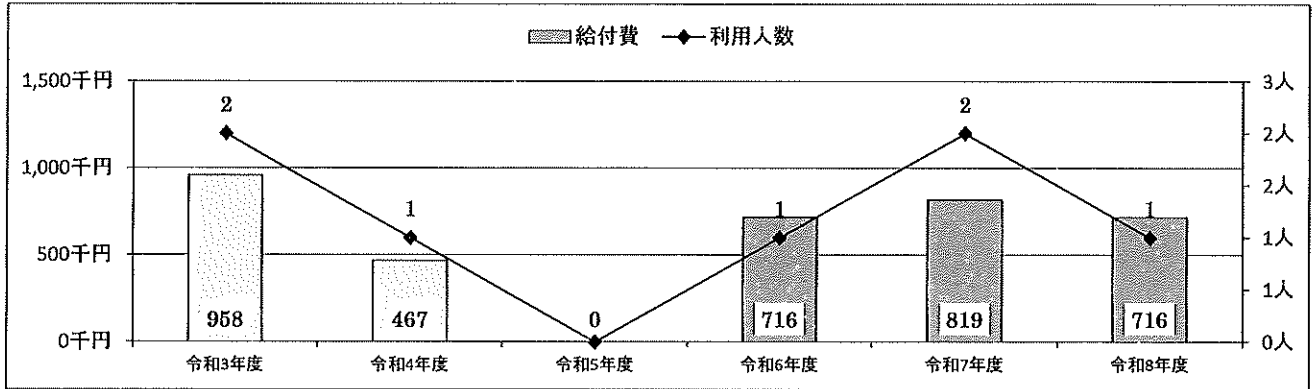


(2)地域密着型介護予防サービス

① 介護予防認知症対応型通所介護

(単位:人/月, 千円/年)

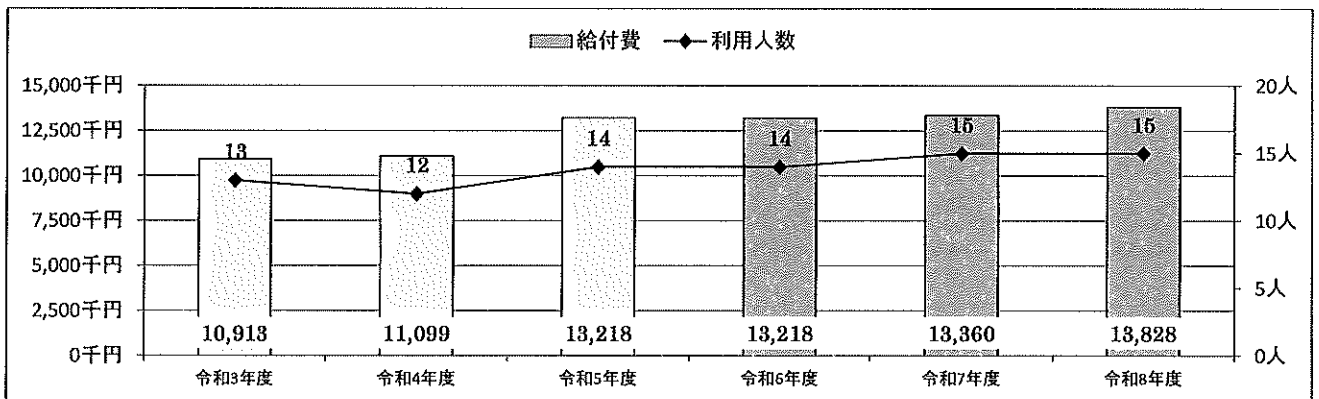
	令和3年度	令和4年度	令和5年度	令和6年度	令和7年度	令和8年度
利用人数	2	1	0	1	2	1
給付費	958	467	0	716	819	716



② 介護予防小規模多機能型居宅介護

(単位:人/月, 千円/年)

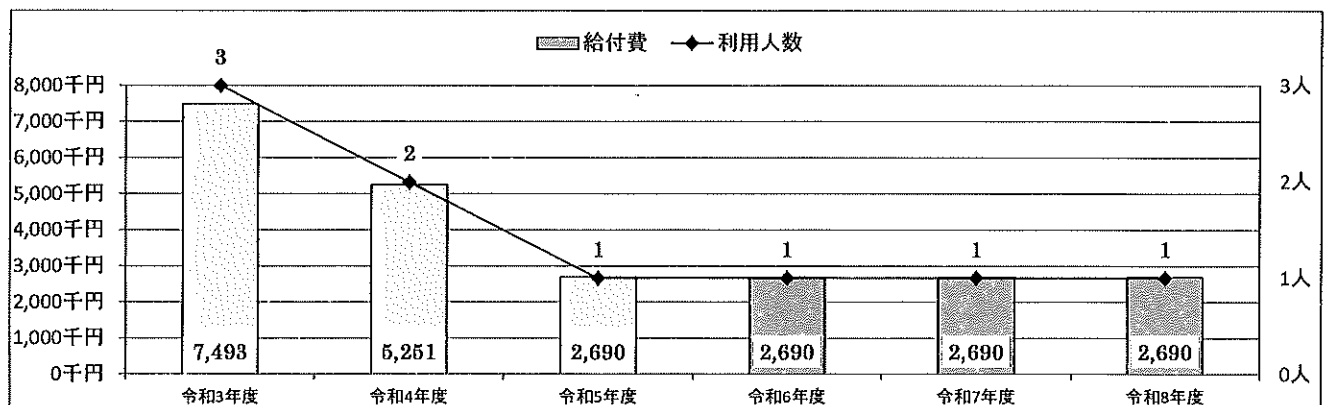
	令和3年度	令和4年度	令和5年度	令和6年度	令和7年度	令和8年度
利用人数	13	12	14	14	15	15
給付費	10,913	11,099	13,218	13,218	13,360	13,828



③ 介護予防認知症対応型共同生活介護

(単位:人/月, 千円/年)

	令和3年度	令和4年度	令和5年度	令和6年度	令和7年度	令和8年度
利用人数	3	2	1	1	1	1
給付費	7,493	5,251	2,690	2,690	2,690	2,690



(3)介護予防支援

■ 介護予防支援

(単位:人/月, 千円/年)

	令和3年度	令和4年度	令和5年度	令和6年度	令和7年度	令和8年度
利用人数	861	879	854	855	863	868
給付費	46,727	47,602	46,548	46,604	47,039	47,312

